






**TÜRKİYE BADMİNTON FEDERASYONU İKTİSADİ İŞLETMESİ**  
**01.01.2023-31.07.2023 TARİHLERİ ARASI AYRINTILI GELİR TABLOSU**

1 (TL.)	Önceki Dönem	Cari Dönem
<b>A - BRÜT SATIŞLAR</b>	<b>1,146,827.37</b>	<b>0.00</b>
1- Yurtiçi Satışlar	1,146,827.37	0.00
2- Yurtdışı Satışlar	0.00	0.00
3- Diğer Gelirler	0.00	0.00
<b>B - SATIŞ İNDİRİMLERİ (-)</b>	<b>4,100.00</b>	<b>0.00</b>
1- Satıştan İadeler (-)	4,100.00	0.00
2- Satış İskontoları (-)	0.00	0.00
3- Diğer İndirimler (-)	0.00	0.00
<b>C - NET SATIŞLAR</b>	<b>1,142,727.37</b>	<b>0.00</b>
<b>D - SATIŞLARIN MALİYETİ (-)</b>	<b>534,284.42</b>	<b>0.00</b>
1- Satılan Mamüller Maliyeti	0.00	0.00
2- Satılan Ticari Mallar Maliyeti (-)	501,627.93	0.00
3- Satılan Hizmet Maliyeti (-)	32,656.49	0.00
4- Diğer Satışların Maliyeti (-)	0.00	0.00
<b>BRÜT SATIŞ KARI VEYA ZARARI</b>	<b>608,442.95</b>	<b>0.00</b>
<b>E - FAALİYET GİDERLERİ (-)</b>	<b>825,435.94</b>	<b>0.00</b>
1- Araştırma ve Geliştirme Giderleri (-)	0.00	0.00
2- Pazarlama, Satış ve Dağıtım Gider.(-)	0.00	0.00
3- Genel Yönetim Giderleri (-)	825,435.94	0.00
<b>FAALİYET KARI VE ZARARI</b>	<b>-216,992.99</b>	<b>0.00</b>
<b>F - DİĞER FAALİYET,OLAĞAN GELİR VE KARLAR</b>	<b>393,518.52</b>	<b>0.00</b>
1- İştiraklerden Temettü Gelirleri	0.00	0.00
2- Bağlı Ortaklıklardan Temettü Gelirleri	0.00	0.00
3- Faiz Gelirleri	0.00	0.00
4- Komisyon Gelirleri	0.00	0.00
5- Konusu Kalmayan Karşılıklar	0.00	0.00
6- Menkul Kıymet Satış Karları	0.00	0.00
7- Kambiyo Karları	0.00	0.00
8- Reeskont Faiz Gelirleri	0.00	0.00
10- Diğer Olağan Gelir ve Karlar	393,518.52	0.00
<b>G - DİĞ.FAAL.OLAĞAN GİDER VE ZARARLAR (-)</b>	<b>0.00</b>	<b>0.00</b>
1- Komisyon Giderleri (-)	0.00	0.00
2- Karşılık Giderleri (-)	0.00	0.00
3- Menkul Kıymet Satış Zararları (-)	0.00	0.00
4- Kambiyo Zararları (-)	0.00	0.00
5- Reeskont Faiz Giderleri (-)	0.00	0.00
6- Enflasyon Düzeltmesi Zararları(-)	0.00	0.00
7- Diğer Olağan Gider ve Zararlar (-)	0.00	0.00
<b>H - FİNANSMAN GİDERLERİ (-)</b>	<b>0.00</b>	<b>0.00</b>
1- Kısa Vadeli Borçlanma Giderleri (-)	0.00	0.00
2- Uzun Vadeli Borçlanma Giderleri (-)	0.00	0.00
<b>OLAĞAN KAR VEYA ZARAR</b>	<b>0.00</b>	<b>0.00</b>
<b>I - OLAĞANDIŞI GELİR VE KARLAR</b>	<b>176,525.53</b>	<b>0.00</b>
1- Önceki Dönem Gelir ve Karları	8,962.44	0.00
2- Diğer Olağandışı Gelir ve Karlar	0.00	0.00
<b>J - OLAĞAN DIŞI GİDER VE ZARARLAR (-)</b>	<b>8,962.44</b>	<b>0.00</b>
1- Çalışmayan Kısım Gider ve Zararları (-)	68,566.72	0.00
2- Önceki Dönem Gider ve Zararları (-)	0.00	0.00
3- Diğer Olağandışı Gider ve Zararlar (-)	65,369.64	0.00
<b>DÖNEM KARI VEYA ZARARI</b>	<b>3,197.08</b>	<b>0.00</b>
<b>K - DÖNEM KARI VER.VE DİĞ.YAS.YÜK.KRS. (-)</b>	<b>116,921.25</b>	<b>0.00</b>
<b>DÖNEM NET KARI VEYA ZARARI</b>	<b>28,445.29</b>	<b>0.00</b>
	<b>88,475.96</b>	<b>0.00</b>








# TÜRKİYE BADMİNTON FEDERASYONU İKTİSADI İŞLETMESİ

## 31.12.2022 TARİHLİ AYRINTILI BİLANÇO

	Önceki Dönem	Cari Dönem	1 (TL)		Önceki Dönem	Cari Dönem	PASİF ( KAYNAKLAR )
<b>AKTİF ( VARLIKLAR )</b>							
<b>AKTİF (VARLIKLAR) TOPLAMI</b>	508,620.79	0.00			508,620.79	0.00	
<b>I- DÖNEN VARLIKLAR</b>	508,620.79	0.00			125,513.45	0.00	
<b>A- HAZIR DEĞERLER</b>	213,235.97	0.00			15,140.05	0.00	
3- Bankalar	149,940.76	0.00			80,351.84	0.00	
5- Diğer Hazır Değerler	63,295.21	0.00			67,175.02	0.00	
<b>C- TİCARİ ALACAKLAR</b>	287,673.95	0.00			13,176.82	0.00	
1- Alıcılar	287,673.95	0.00			1,350.00	0.00	
<b>D- DİĞER ALACAKLAR</b>	7,054.95	0.00			1,350.00	0.00	
5- Diğer Çeşitli Alacaklar	7,054.95	0.00			28,671.56	0.00	
<b>H- DİĞER DÖNEN VARLIKLAR</b>	655.92	0.00			28,671.56	0.00	
4- Peşin Ödenen Vergiler ve Fonlar	655.92	0.00			0.00	0.00	
<b>DÖNEN VARLIKLAR TOPLAMI</b>	508,620.79	0.00			125,513.45	0.00	
<b>II- DURAN VARLIKLAR</b>	0.00	0.00			0.00	0.00	
6- Bağıli Ortaklıklara Sermaye Taahh. ( - )	0.00	0.00			0.00	0.00	
7- Diğer Maddi Duran Varlıklar	0.00	0.00			383,107.34	0.00	
<b>DURAN VARLIKLAR TOPLAMI</b>	0.00	0.00			20,000.00	0.00	
<b>III- ÖZ KAYNAKLAR</b>	0.00	0.00			20,000.00	0.00	
<b>A- ÖDENMİŞ SERMAYE</b>	0.00	0.00			0.00	0.00	
1- Sermaye	0.00	0.00			0.00	0.00	
2- Statü Yedekleri	0.00	0.00			0.00	0.00	
3- Olağanüstü yedekler	0.00	0.00			0.00	0.00	
<b>D- GEÇMİŞ YILLAR KARLARI</b>	0.00	0.00			35,105.48	0.00	
1- Geçmiş Yıllar Karları	0.00	0.00			35,105.48	0.00	
<b>E- GEÇMİŞ YILLAR ZARARLARI ( - )</b>	0.00	0.00			116,823.12	0.00	
0- Geçmiş Yıllar Zararları ( - )	0.00	0.00			116,823.12	0.00	
<b>F- DÖNEM NET KARI ( ZARARI )</b>	0.00	0.00			444,824.98	0.00	
1- Dönem Net Karı	0.00	0.00			444,824.98	0.00	
<b>ÖZ KAYNAKLAR TOPLAMI</b>	0.00	0.00			383,107.34	0.00	

<b>AKTİF (VARLIKLAR) TOPLAMI</b>	508,620.79	0.00		<b>PASİF (KAYNAKLAR) TOPLAMI</b>	508,620.79	0.00
----------------------------------	------------	------	--	----------------------------------	------------	------



# TÜRKİYE BADMİNTON FEDERASYONU İKTİSADİ İŞLETMESİ

## 01.01.2022-31.12.2022 TARİHLERİ ARASI AYRINTILI GELİR TABLOSU

	1 (TL.)	Önceki Dönem	Cari Dönem
<b>A - BRÜT SATIŞLAR</b>		<b>1,140,612.18</b>	<b>0.00</b>
1- Yurtiçi Satışlar		1,139,712.18	0.00
2- Yurtdışı Satışlar		0.00	0.00
3- Diğer Gelirler		900.00	0.00
<b>B - SATIŞ İNDİRLİMLERİ ( - )</b>		<b>0.00</b>	<b>0.00</b>
1- Satıştan İadeler ( - )		0.00	0.00
2- Satış İskontoları ( - )		0.00	0.00
3- Diğer İndirimler ( - )		0.00	0.00
<b>C - NET SATIŞLAR</b>		<b>1,140,612.18</b>	<b>0.00</b>
<b>D - SATIŞLARIN MALİYETİ ( - )</b>		<b>664,935.40</b>	<b>0.00</b>
1- Satılan Mamüller Maliyeti		0.00	0.00
2- Satılan Ticari Mallar Maliyeti ( - )		410,698.12	0.00
3- Satılan Hizmet Maliyeti ( - )		254,237.28	0.00
4- Diğer Satışların Maliyeti ( - )		0.00	0.00
<b>BRÜT SATIŞ KARI VEYA ZARARI</b>		<b>475,676.78</b>	<b>0.00</b>
<b>E - FAALİYET GİDERLERİ ( - )</b>		<b>38,768.53</b>	<b>0.00</b>
1- Araştırma ve Geliştirme Giderleri ( - )		0.00	0.00
2- Pazarlama, Satış ve Dağıtım Gider.( - )		0.00	0.00
3- Genel Yönetim Giderleri ( - )		38,768.53	0.00
<b>FAALİYET KARI VE ZARARI</b>		<b>436,908.25</b>	<b>0.00</b>
<b>F - DİĞER FAALİYET,OLAĞAN GELİR VE KARLAR</b>		<b>8,120.55</b>	<b>0.00</b>
1- İştiraklerden Temettü Gelirleri		0.00	0.00
2- Bağlı Ortaklıklardan Temettü Gelirleri		0.00	0.00
3- Faiz Gelirleri		8,120.55	0.00
4- Komisyon Gelirleri		0.00	0.00
5- Konusu Kalmayan Karşılıklar		0.00	0.00
6- Menkul Kıymet Satış Karları		0.00	0.00
7- Kambiyo Karları		0.00	0.00
8- Reeskont Faiz Gelirleri		0.00	0.00
10- Diğer Olağan Gelir ve Karlar		0.00	0.00
<b>G - DİĞ.FAAL.OLAĞAN GİDER VE ZARARLAR ( - )</b>		<b>0.00</b>	<b>0.00</b>
1- Komisyon Giderleri ( - )		0.00	0.00
2- Karşılık Giderleri ( - )		0.00	0.00
3- Menkul Kıymet Satış Zararları ( - )		0.00	0.00
4- Kambiyo Zararları ( - )		0.00	0.00
5- Reeskont Faiz Giderleri ( - )		0.00	0.00
6- Enflasyon Düzeltmesi Zararları(-)		0.00	0.00
7- Diğer Olağan Gider ve Zararlar ( - )		0.00	0.00
<b>H - FINANSMAN GİDERLERİ ( - )</b>		<b>0.00</b>	<b>0.00</b>
1- Kısa Vadeli Borçlanma Giderleri ( - )		0.00	0.00
2- Uzun Vadeli Borçlanma Giderleri ( - )		0.00	0.00
<b>OLAĞAN KAR VEYA ZARAR</b>		<b>445,028.80</b>	<b>0.00</b>
<b>I - OLAĞANDIŞI GELİR VE KARLAR</b>		<b>245.84</b>	<b>0.00</b>
1- Önceki Dönem Gelir ve Karları		0.00	0.00
2- Diğer Olağandışı Gelir ve Karlar		245.84	0.00
<b>J - OLAĞAN DIŞI GİDER VE ZARARLAR ( - )</b>		<b>449.66</b>	<b>0.00</b>
1- Çalışmayan Kısım Gider ve Zararları ( - )		0.00	0.00
2- Önceki Dönem Gider ve Zararları ( - )		447.66	0.00
3- Diğer Olağandışı Gider ve Zararlar ( - )		2.00	0.00
<b>DÖNEM KARI VEYA ZARARI</b>		<b>444,824.98</b>	<b>0.00</b>
<b>K - DÖNEM KARI VER.VE DİĞ.YAS.YÜK.KRS. ( - )</b>		<b>0.00</b>	<b>0.00</b>
<b>DÖNEM NET KARI VEYA ZARARI</b>		<b>444,824.98</b>	<b>0.00</b>