

	<b>TÜRKİYE ATICILIK VE AVCILIK FEDERASYONU TABANCA YARIŞMA TALİMATI</b>		<b>TÜRKİYE ATICILIK VE AVCILIK FEDERASYONU</b>
	Yönetim Kurulu Karar Tarihi ve Sayısı	25.04.2007 7/1	Uygulama Tarihi 25.04.2007

## BİRİNCİ BÖLÜM

### Amaç, Kapsam, Dayanak ve Tanımlar

#### Amaç

**Madde 1-** (1) Bu talimatın amacı, Tabanca yarışmalarında ISSF kuralları uyarınca yurt içinde düzenlenecek olan yarışmalarda uygulanacak kuralları belirlemektir.

#### Kapsam

**Madde 2-** (1) Bu talimat, yurt içinde Türkiye Atıcılık ve Avcılık Federasyonunun veya Atıcılık ve Avcılık İl Temsilciliklerinin yıllık faaliyet programlarında Tabanca yarışmaları ile Türkiye Atıcılık ve Avcılık Federasyonu tarafından tescil edilmiş kulüplerin yapacakları Tabanca yarışmalarda uygulanacak esasları kapsar.

#### Dayanak

**Madde 3-** (1) Bu Talimat, 21.05.1986 tarih ve 3289 sayılı Gençlik ve Spor Genel Müdürlüğünün Teşkilat ve Görevleri Hakkında Kanununun ek 9 uncu maddesi, 14.07.2004 tarihli ve 25522 sayılı Resmi Gazete’de yayımlanarak yürürlüğe giren Gençlik ve Spor Genel Müdürlüğü Özerk Spor Federasyonları Çerçeve Statüsü ile 15.05.2007 tarihli ve 26523 sayılı Resmi Gazete’de yayımlanarak yürürlüğe giren Türkiye Atıcılık ve Avcılık Federasyonu Ana Statüsüne dayanılarak hazırlanmıştır.

#### Tanımlar

**Madde 4-** (1) Bu talimatta geçen;

- Genel Müdürlük :Gençlik ve Spor Genel Müdürlüğünü,
- Federasyon :Türkiye Atıcılık ve Avcılık Federasyonunu,
- Federasyon Başkanı:Türkiye Atıcılık ve Avcılık Federasyonu Başkanını,
- İl Spor Temsilcisi :Atıcılık ve Avcılık İl Temsilcisi’ni,
- ISSF :Uluslararası Atış Sporları Federasyonu’nu,

ifade eder.

## İKİNCİ BÖLÜM

**Madde 5-** (1) Esas Hükümler ;

### 1.1.0 GENEL

### 1.2.0 EMNİYET

### 1.3.0 POLİGON VE HEDEF STANDARTLARI

### 1.4.0 EKİPMAN VE MÜHİMMAT

## **1.5.0 YARIŞMA GÖREVLİLERİ**

## **1.6.0 ATIŞ YARIŞMASI PROSEDÜRLERİ VE KURALLARI**

## **1.7.0 ATIŞ YOLLARI YERLEŞİMLERİ VE ELEMELER**

## **1.8.0 TUTUKLUKLAR**

## **1.9.0 ATICILAR VE HAKEMLER İÇİN YÖNETİM KURALLARI**

## **1.10.0 EKİPMAN KONTROLÜ**

## **1.11.0 PUANLAMA PROSEDÜRLERİ**

## **1.12.0 BERABERLİKLERİN BOZULMASI**

## **1.13.0 İTİRAZLAR VE BAŞVURULAR**

## **1.14.0 OLİMPİK YARIŞMALARDA FİNALLER**

## **1.15.0 TABANCA YARIŞMALARI TABLOSU**

## **1.16.0 TABANCA ÖZELLİKLERİ TABLOSU**

### **1.1.0 GENEL**

**1.1.1** Bu kurallar ISSF ve Türkiye Atıcılık ve Avcılık Federasyonun Teknik Kurallarının bir parçasıdır ve tüm Tabanca müsabakaları için geçerlidir.

**1.1.2** Tüm atıcılar, takım liderleri ve görevliler ; ISSF ve Türkiye Atıcılık ve Avcılık Federasyonun kurallarının bilincinde olmalı ve bu kuralların uygulanmasını sağlamalıdır. Söz konusu kurallara uymak her atıcının sorumluluğudur.

**1.1.3** Eğer bir kural sağ elini kullanarak atış yapan atıcılar için geçerliyse, bu kuralın tersi de sol elini kullanan atıcılar için geçerlidir.

**1.1.4** Bir kural özellikle bay veya bayan atıcının pozisyonu için geçerli olarak belirtilmiyorsa, her ikisi için de aynı şekilde geçerlidir.

### **1.2.0 EMNİYET**

#### **EMNİYET BÜYÜK ÖNEM TAŞIR**

**1.2.1** ISSF ve Türkiye Atıcılık ve Avcılık Federasyonun Kuralları yalnızca Türkiye Atıcılık ve Avcılık Federasyonunun yarışmaları için gerekli özel emniyet kurallarını belirtir. Poligonun emniyeti, yerel koşullarla yakından ilgili olduğundan Organizasyon Komitesi tarafından ek emniyet kuralları konulabilir. Organizasyon Komitesi, poligon emniyet prensiplerini bilmeli ve bunları uygulamak için gerekenleri yapmalıdır. Organizasyon Komitesi, poligon emniyetinden sorumludur. Jüriye, poligon hakemlerine, takım görevlilerine ve atıcılara Organizasyon Komitesi tarafından gereken öneriler yapılmalıdır.

**1.2.2** Atıcıların, poligon yetkililerinin ve izleyicilerin emniyeti için tabancaların poligon içinde taşınmasında ve atış anında yoğun bir dikkat göstermek gerekir. Bu konuda kişisel disiplinin önemi çok

büyüktür. Eğer kişisel disiplin eksikliği söz konusuysa, bu disiplini sağlamak görevli hakemlerin, uygulamak ise atıcıların ve takım görevlilerinin sorumluluğudur.

**1.2.3** Emniyet gerekçesiyle, bir jüri üyesi veya görevli hakem atışı her an durdurabilir. Tehlikeli veya kazaya sebep olabilecek herhangi bir durum varsa, atıcılar veya takım görevlileri bunu acilen jüri üyesine veya görevli hakeme bildirmelidir.

**1.2.4** Ekipman hakemi (Teçhizat Kontrol Hakemi), stand hakemi veya jüri üyesi, atıcının izni olmadan fakat gözü önünde ve bilgisi dahilinde ekipmanını (tabanca dahil) kontrol için alabilir. Emniyetle ilgili durum söz konusuysa acil müdahale gereklidir.

**1.2.5** Emniyeti sağlamak için her zaman bütün tabancalar maksimum özen gösterilerek kullanılmalıdır. Tabanca, atış süresince atış hattından görevli hakemin izni olmadan çıkarılmamalıdır.

**1.2.5.1** Tabanca çantasının dışındayken, her zaman güvenli bir yöne doğru yönlendirilmelidir. Atış yapılmadığı zamanlarda tüm tabancalar boşaltılmış ve mekanizmaları açık olmalıdır. Mekanizma, mermi yatağı veya kurma kolu, tabanca güvenli bir şekilde hedefe doğru yönlendirilinceye kadar kapatılmamalıdır. Poligonda, atıcı atış hattında olmadığı sürece, bir poligon hakemi aksine izin vermediği takdirde, tabanca çantasının içinde bulunmalıdır

**1.2.5.2** Atıcı poligonu terk etmeden önce mekanizmasının açık olduğunu ve yatakta mermi veya diabol olmadığını kontrol etmeli ve görevli hakem de bunu doğrulamalıdır. **ATICI, TABANCASINI GÖREVLİ HAKEME KONTROL ETTİRMEYEN KADIRIRSA VEYA GÖTÜRÜRSE DİSKALİFİYE EDİLİR.**

**1.2.5.3** Yalnızca görevli hakemin izniyle ve sadece atış hattında veya belirlenmiş başka bir alanda kuru tetik ve nişan alma egzersizlerine izin verilmektedir. Poligon personeli atış hattının önündeysse tabancalara dokunulmasına izin verilmez.

**1.2.5.3.1 Kuru tetik**, doldurulmamış bir mermili tabancanın kurulmuş tetik mekanizmasının serbest bırakılması veya havalı ya da gazlı tabancanın gaz veya havayı serbest bırakmasını engellemek için oluşturulan bir düzeneğe sabitlenmiş tetik mekanizmasının serbest bırakılması anlamına gelmektedir.

**1.2.5.4** Tabancalar yalnızca **“START (BAŞLA)”** veya **“LOAD (DOLDUR)”** komutu verildikten sonra atış hattı dahilinde doldurulabilir. Bu komutlar verilmeden önce, namlu yatağı veya şarjör, mermi veya diabol ile doldurulmamalıdır. Diğer zamanlarda tabancalar daima boş olmalıdır. Hakemler, atıcılara tabancalarını doldurmak için yeterli sürenin tanınmasını sağlamalıdır.

**1.2.5.5** Eğer atıcı **“START (BAŞLA)”** komutundan önce veya **“STOP (DUR)”** veya **“UNLOAD (BOŞALT)”** komutundan sonra atış yaparsa ve emniyet söz konusuysa atıcı diskalifiye edilir.

**1.2.5.6** Yarışma süresince tabancalar, içindeki mermiler veya şarjör çıkarıldıktan sonra ve mekanizması açık olarak bırakılabilir. Gazlı ve havalı tabancalar, doldurma kolu ve/veya kurma kolu açık bırakılarak emniyetli hale getirilmelidir.

**1.2.6** **“STOP (DUR)”** komutu verildikten hemen sonra atıcı atışı kesmelidir. **“UNLOAD (BOŞALT)”** komutu verildikten hemen sonra atıcı tabancasını boşaltarak emniyetli hale getirmeli, varsa şarjörleri boşaltmalı ve atış masasının üstüne bırakmalıdır (havalı tabancalar boşaltılmadan önce bir poligon hakeminden izin alınmalıdır). Atış, ancak yeniden **“START (BAŞLA)”** komutu verilince devam edebilir.

**1.2.7** Poligon başhakemi veya diğer görevli hakemler “**START (BAŞLA)**”, “**STOP (DUR)**”, “**UNLOAD (BOŞALT)**” ve diğer gerekli komutların verilmesinden sorumludur. Görevli hakemler komutlara uyulmasını ve tabancalarının emniyetli bir şekilde kullanılmasını sağlamalıdır.

**1.2.7.1** “**STOP (DUR)**” veya “**UNLOAD (BOŞALT)**” komutu verildikten sonra poligon hakeminin izni dışında, boşaltmaktan başka bir nedenle tabancaya veya şarjöre dokunan atıcı diskalifiye edilmelidir.

### **1.2.8 Kulak Koruma**

Bütün atıcılar ve atış hattı yakınındaki diğer kişilerin kulaklık, kulak tıkacı veya benzeri bir alet kullanmaları önerilir. Atıcılar için, elektronik bağlantısı olan kulak koruma aletlerini kullanmak yasaktır.

### **1.2.9 Göz Koruma**

Tüm atıcılara, atış yaparken kırılmaya dayanıklı atış gözlükleri ya da benzeri göz koruyucuları kullanmaları önerilir.

### **1.3.0 Poligon ve Hedef Standartları**

Detaylı hedef ve poligon standartları Teknik Kurallar Bölümünde bulunabilir

### **1.4.0 Ekipman ve Mühimmat**

#### **1.4.1 Genel**

**1.4.1.1** Atıcılar yalnızca ISSF Kurallarına uygun olan ekipman ve kıyafetleri kullanabilirler. Atıcıya diğer atıcılar karşısında adil olmayan bir üstünlük sağlayan, ISSF kurallarında belirtilmeyen veya ISSF kural ve düzenlemelerine aykırı her şey ( tabanca, gereç, ekipman, aksesuar, vs ) yasaklanmıştır. Jüri istediği zaman atıcının ekipman ve kıyafetini inceleme yetkisine sahiptir.

**1.4.1.1.1** Atıcı, tabanca bozulmadığı sürece yarışmanın bütün devrelerinde ve serilerinde aynı tabancayı kullanmalıdır.

#### **1.4.1.2 Rüzgar Bayrakları**

Özel rüzgar belirticileri yasaktır.

#### **1.4.1.3 Ses Çıkarma**

Yalnızca ses duymayı engelleyen teçhizat kullanılabilir. Radyo, teyp, ses üreten veya iletişim sağlayan sistemlerin kullanımı yarışma veya antrenman sırasında yasaktır.

**1.4.1.4** Cep telefonları, çağrı cihazları veya benzer gereçler atıcılar, antrenörler ve takım görevlileri tarafından yarışma alanı içerisinde kullanılamaz. Tüm cep telefonları, vs. kapalı olmalıdır.

**1.4.1.5** Poligonda ve tribünde **sigara içmek yasaktır.**

**1.4.1.6** Yarışma tamamlanana kadar **flashlı fotoğraf çekmek yasaktır.**

### **1.4.2 Tüm Tabancalar için Standartlar**

**1.4.2.1 Kabza.** Kabza boyutları ve detaylı bilgi için 1.16.0 daki Tabanca Özellikleri Tablosuna bakınız.

**1.4.2.1.1** Kabza veya tabancanın herhangi bir bölümü, elin yukarısına degecek şekilde uzanmamalıdır, bu şekilde yapılmış olmamalıdır. Tabanca normal atış pozisyonunda tutulduğunda, bilek görünüyormalıdır. Bileklikler, bilek saatleri, bilek bantları veya benzer şeylerin tabancayı taşıyan el ve kol üzerinde kullanılması yasaktır.

**1.4.2.1.2** Ayarlandığı zaman yarışma kurallarına uyduğu takdirde, ayarlanabilir kabzaların kullanılmasına izin verilmektedir. Kabza ayarı, Ekipman Kontrolünden sonra ISSF Kuralları ile çatışacak şekilde değiştirilmemelidir.

**1.4.2.2 Namlu:** 1.16.0 daki Tabanca Özellikleri Tablosuna bakınız.

**1.4.2.3 Nişangahlar:** 1.16.0 daki Tabanca Özellikleri Tablosuna bakınız.

Yalnızca açık nişangahlara izin verilmektedir. Optik, aynalı, dürbünlü, lazer ışınli veya elektronik projeksiyonlu nokta nişangahların kullanımı yasaktır. Atış mekanizmasını aktive etmek için programlanmış herhangi bir nişan alma gereci kullanmak yasaktır.

**1.4.2.3.1** Tabancaya numaralı mercek ve/veya filtre takılamaz.

**1.4.2.3.2** Numaralı gözlük ve/veya filtreler atıcı tarafından kullanılabilir.

**1.4.2.4 Elektronik tetiklere** aşağıdaki koşulları sağladığı sürece izin verilmelidir:

**1.4.2.4.1** Tüm parçaları tabancanın kabzasına veya gövdesine sıkıca tutturulmuş ve kabza veya gövde içinde yer alıyor olmalıdır;

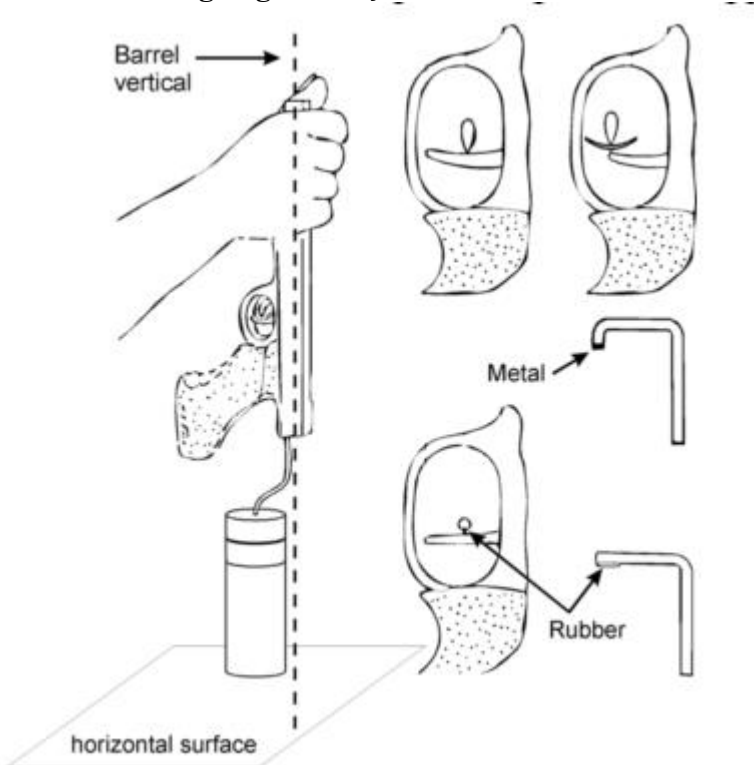
**1.4.2.4.2** Tetik tabancayı tutan el ile kontrol edilmelidir;

**1.4.2.4.3** Tabanca, “Ekipman Kontrol Bölümüne” incelenmek üzere bütün parçalarıyla birlikte sunulmalıdır;

**1.4.2.4.4** Tabanca, bütün parçaları ile birlikte yarışma için belirtilen boyut ve ağırlık ölçülerine uyuyor olmalıdır.

**1.4.2.5** Tabanca bütün gerekli boyut ve ağırlık kurallarına uyuyorsa (**when fitted**) **case catchers** a izin verilir. Bu, Ekipman Kontrol Bölümü tarafından Ekipman Kontrol Kartına işaretlenmelidir.

**1.4.2.6 Tetik Ağırlığının Ölçümü**

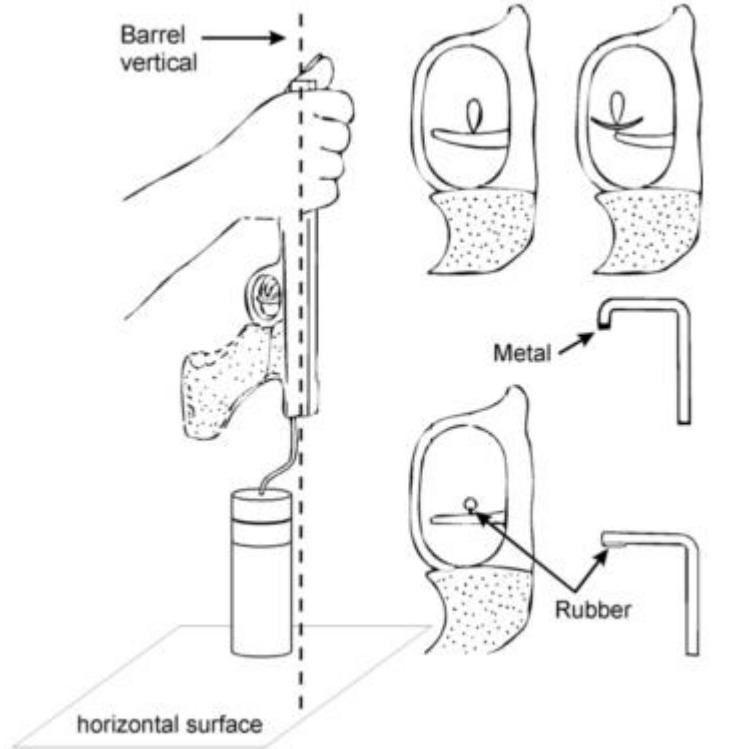


**1.4.2.6.1** Tetik ağırlığı, namlu dik tutularak, tetik ortasının yakınına asılan test ağırlığıyla ölçülmelidir (örneklerle bakınız). Ağırlık yatay bir yüzeye yerleştirilmeli ve kaldırılmalıdır. Bu testler ekipman kontrol hakemleri tarafından gerçekleştirilmelidir. Minimum tetik çekiş ağırlığı, yarışma boyunca kaybedilmeden korunmalıdır. Ağırlığı kaldırmak için maksimum üç denemeye izin verilmektedir. Eğer testi geçemezse yalnızca ayarlama yapılırsa tekrar test için sunulabilir. Havalı veya gazlı tabancalar test edilirken, itici hava veya gaz aktive edilmelidir.

**1.4.2.6.2** Rasgele yapılacak testlerde kullanılacak uygun tetik test ağırlıkları da yarışmadan önce, yarışma sırasında ve finaller öncesinde, atıcının tetik ağırlığının kurallarla çakışacak şekilde değişip değişmediğini görmesi için poligonda atıcının kullanımına açık olmalıdır.

**1.4.2.6.3** Rasgele yapılacak tetik ağırlığı kontrolleri, 10 metre ve 25 metre yarışmalarının bütün derecelendirme turlarında, son serinin hemen sonrasında gerçekleştirilmelidir. Poligon jürisi tarafından gerçekleştirilecek numaralı kurallarla, her poligon bölümünden (veya havalı tabanca için 8 atış pozisyonundan ve çabuk ateşli tabanca için seri başına iki atıcı) en az birer atıcı seçilmelidir. Ekipman kontrol hakemleri tabancalar çantalarına konulmadan önce testleri gerçekleştirmelidir. Ağırlığı kaldırmak için maksimum 3 denemeye izin verilmektedir. Tabancası testi geçemeyen atıcı veya seçildiğinde testi uygulatabmayan atıcı diskalifiye edilmelidir.

#### 1.4.2.6.4 Tetik Ağırlığının Ölçümü



Not: Metal veya plastik keskin kenarlı ağırlık kullanılmalıdır. Test ağırlığı üzerinde silindir veya başka bir yuvarlak biçimde nesneye izin verilmemektedir.

#### 1.4.3 10 m Havalı Tabanca

1.16.0 daki özelliklere uyan 4.5 mm (.177") kalibreli sıkıştırılmış hava veya gazlı tabancalar kullanılabilir.

**1.4.3.1** Tabanca yalnızca bir (1) diabol ile doldurulmuş olabilir.

**1.4.3.1.1** Eğer tabancaya kazayla birden çok diabol doldurulmuşsa:

**1.4.3.1.1.1** Eğer atıcı durumun farkındaysa atış yapmayan elini kaldırıp poligon hakemine bir problem olduğunu belirtmelidir. Bu durumda görevli hakem tabancanın boşaltılmasını sağlamalıdır. Böyle bir durum gerçekleşirse atıcıya bir ceza verilmeyecektir. Ek bir süre verilmeden, atıcı normal bir şekilde atışına devam etmelidir.

**1.4.3.1.1.2** Atıcı durumun farkında değilse veya durumu bildirmediyse, aşağıdaki prosedür uygulanacaktır:

**1.4.3.1.1.2.1** Eğer hedefte iki atış varsa yüksek olan atış skoru kayda geçmeli ve diğer atış geçersiz sayılmalıdır.

**1.4.3.1.1.2.2** Hedefte yalnızca bir atış varsa bu atışın skoru sayılmalıdır.

#### **1.4.4 25 m Tabanca için Özel Standartlar**

**1.4.4.1** Kalibrenin merkez çizgisi, normal atış pozisyonunda tabancayı tutan eldeki başparmak ile işaret parmağı arasındaki perdenin üstünden geçmelidir.

**1.4.4.2** Namlu uzunluğu aşağıda anlatıldığı şekilde ölçülmelidir (8.16.0 Tabanca Özellikleri Tablosunu bakınız).

Yarı-otomatik	Tabanca ağzından bitimine kadar (namlu artı mermi yatağı).
Revolver	Yalnızca namlu (silindir hariç).

#### **1.4.4.3 25 m Kenar Ateşlemeli Tabanca**

1.16.0 daki özelliklere uyan 5.6 mm (.22") kalibreli, Long rifle mermi kullanılan, tek atış hariç, kenar ateşlemeli tabanca kullanılabilir.

#### **1.4.4.4 25 m Merkez Ateşlemeli Tabanca**

1.16.0 daki özelliklere uyan, tek atış hariç, kalibresi 7.62 mm den 9.65 mm ye (.30" - .38") olan merkez ateşlemeli tabanca kullanılabilir.

#### **1.4.5 50 m Tabanca**

5.6 mm (.22") kalibreli, Long rifle mermi kullanılan kenar ateşlemeli tabanca kullanılabilir.

**1.4.5.1** 50 metre tabanca yarışmalarında kullanılan tabanca yalnızca bir mermiyle doldurulmuş olabilir.

**1.4.5.2** 50 metre tabancada bileği kavramadığı sürece, el kılıfı kullanılmasına izin verilmektedir.

#### **1.4.6 Cephane**

Kullanılan bütün mermiler kurşundan veya diğer yumuşak materyalden yapılmış olmalıdır. Gömlekli mermilere izin verilmemektedir. Jüri atıcının mühimmatından incelemek üzere örnekler alabilir.

Tabanca	Kalibre	Diğer Ayrıntılar
10 m havalı tabanca	4.5 mm (.177")	
25 m merkez ateşlemeli tabanca	7.62 mm – 9.65 mm (.30"-.38")	Emniyet nedenleriyle yüksek güçteki "Magnum" tipi ve gömlekli cephaneye kullanımı yasaktır.
50 m tabanca	5.6 mm (.22")	Kenar ateşlemeli Long Rifle.
25 m kenar ateşlemeli tabanca	5.6 mm (.22")	Kenar ateşlemeli Long Rifle.  Hızlı ateşlemeli tabanca yarışması için; minimum mermi

		ağırlığı 2.53 g =39 gr, minimum hız; 250 m/sn dir. Poligonda bir kronograf; hız ölçüm aracı atıcıların erişiminde olmalıdır.
--	--	--

#### **1.4.7 Kıyafet Düzenlemeleri**

**1.4.7.1** Poligonlarda genel ahlak kurallarına uygun bir şekilde giyinmek her atıcının sorumluluğudur.

**1.4.7.2** Yarışmalar ve yarışma öncesi antrenmanlar sırasında:

**1.4.7.2.1** Bayanlar elbise, etek, şort veya pantolon, vücudun ön ve arkasını kaplayacak ve omuzların üstüne gelecek şekilde bluz veya başka üstler giyebilirler.

**1.4.7.2.2** Baylar pantolon veya şort ve uzun veya kısa kollu gömlekler giyebilirler.

**1.4.7.2.3** Şortlar, atıcı kollarını ve parmaklarını vücudunun yanında aşağıya doğru uzattığında atıcının parmak uçlarından daha kısa olmamalıdır.

**1.4.7.2.4** Süveter veya hırka giyilebilir.

**1.4.7.2.5** Takıma resmi üniforma olarak verilen eşofmanların giyilmesine izin verilmektedir.

**1.4.7.2.6** Bir takımın tüm üyeleri, bay veya bayan, benzer takım üstlerini giymelilerdir.

**1.4.7.2.7** Ödül törenlerinde veya diğer seremonilerde, atıcılar eşofman giyinmiş olmalıdır.

**1.4.7.3** Atıcının, kollarının ve bacaklarının hareketini engelleyerek vücudunu sabitleştirecek herhangi bir gereç veya sabitleştirici giysi kullanması yasaktır. Bu kural atıcının performans kabiliyetinin yapay bir şekilde, özel bir kıyafetle sağlanmadığını belirlemek için gereklidir.

**1.4.7.4 Alçak kenarlı ayakkabılar** kullanılmalıdır. Ayak bileği kemiğini kavrayacak veya destek verebilecek yüksek kenarlı herhangi bir ayakkabı (tüfek, basketbol, kayak botları gibi) kullanımı yasaktır. Ayakkabılar, Ekipman Kontrolünde incelenecektir. Kıyafetler atış hattında kontrol edilecektir.

#### **1.4.7.5 Start Numaraları**

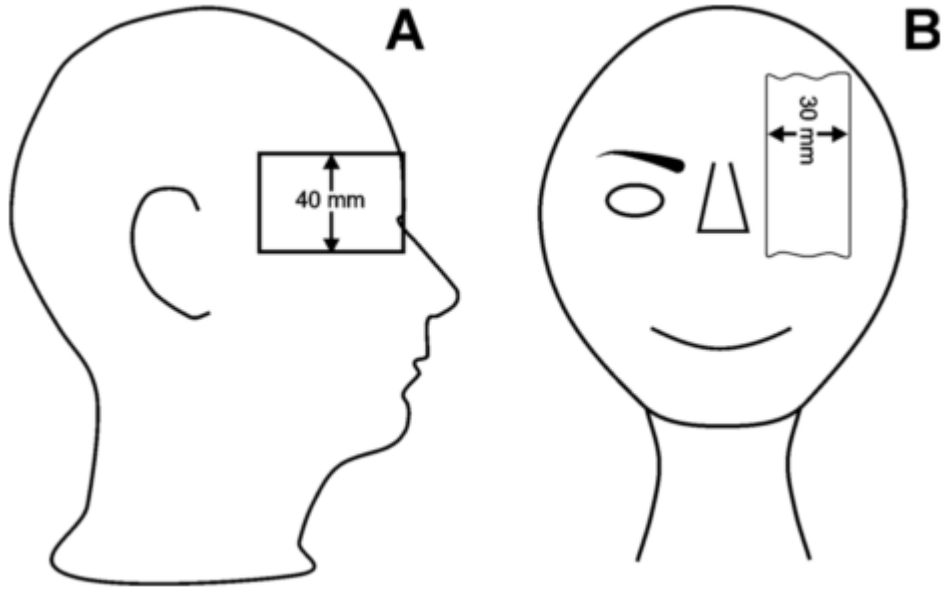
Bütün atıcılar tarafından, yarışma öncesi antrenmanlarda ve yarışma sırasında her zaman sırtlarında, bellerinin üst tarafında bulundurulmalıdır. Start numarası olmayan atıcının yarışmaya başlamasına ve sürdürmesine izin verilmez.

**1.4.7.6** Bütün Atıcılar Türkiye Atıcılık ve Avcılık Federasyonunun Nitelik ve Sponsorluk Kurallarına uymalıdır.

**1.4.7.7 Kenar Siperlikleri** (tek kenarda veya her iki kenarda) Şapka, kep, atış gözlüğü veya bir saç bandına tutturulabilir. 40 mm derinliğini (A) geçmemelidir. Bu siperlikler önde alın merkezinden geçen çizgiyi aşmamalıdır.

**1.4.7.7.1** Nişan almayan gözü kapatmak için 30 mm den geniş olmayan bir siperliğe (B) izin verilmektedir.





1.4.7.7.2

1.4.8 Yedek

1.4.9 Yedek

#### 1.4.10 Aksesuarlar

##### 1.4.10.1 Dürbünler (İzleme Dürbünü)

Yalnızca 25 m ve 50 m yarışmalarında, atışların ayarlanmasında ve rüzgarın değerlendirilmesinde, tabancaya tutturulmamış dürbünlerin kullanılmasına izin verilmektedir.

#### 1.5.0 Yarışma Görevlileri

Yarışmanın yürütülmesi için bir Poligon Jürisi, skor ve değerlendirme olaylarının yürütülmesi için bir Değerlendirme Jürisi görevlendirilmelidir.

##### 1.5.1 Poligon Baş Hakeminin Görev ve Sorumlulukları

Bir poligon içindeki tüm yarışma tipleri için bir poligon başhakemi görevlendirilir. Poligon başhakemi:

**1.5.1.1** Bütün poligon hakemlerinden, poligon personelinden ve atışın kurallara uygun gerçekleştirilmesinden sorumludur. Merkezi kontrol uygulanıyorsa, poligondaki bütün komutların verilmesinden poligon başhakemi sorumludur;

**1.5.1.2** Poligon personeli ve jürinin iş birliğinden sorumludur;

**1.5.1.3** Ekipman hatalarının hızlı bir şekilde tamirinden, poligonun yönetimini sağlayacak uzmanların ve materyalin bulundurulmasından sorumludur. Poligon başhakemi, diğer poligon hakemlerinin çözemediği sorunları çözmekle yükümlüdür;

**1.5.1.4** Değerlendirme başhakemi ile birlikte tüm hedeflerin doğru ve hızlı bir şekilde puanlanmasından sorumludur;

**1.5.1.5** İhtiyaç olduğunda, atış noktalarının belirlenmesi için gerekli kura çekilişinden sorumludur.

##### 1.5.2 Poligon Hakeminin Görev ve Sorumlulukları

Her beş atış noktası için, her poligon bölümü için bir poligon hakemi görevlendirilmelidir. Poligon Hakemi:

**1.5.2.1** Jüri üyeleriyle daima iş birliği içinde olarak, sorumluluğu verilen poligon bölgesinde yarışmanın gerçekleştirilmesinden poligon başhakemine karşı sorumludur;

**1.5.2.2** Atıcıların atış noktasına çağrılmasından sorumludur;

**1.5.2.3** Atıcıların isimlerinin ve Start numaralarının, start listesi, poligon kayıtları ve küçük skor tahtalarıyla tutarlı olup olmadığını kontrol eder. Bu kontrol mümkünse hazırlanma süreci başlangıcından önce bitirilmelidir;

**1.5.2.4** Tabancaların, ekipmanın ve aksesuarların test edilip onaylandığından emin olur;

**1.5.2.5** Atıcının atış pozisyonunu kontrol eder ve herhangi bir düzensizlik varsa jüriyi haberdar eder;

**1.5.2.6** Gerekli komutları verir;

**1.5.2.7** İşlev bozuklukları, itirazlar, aksaklıklar ve yarışmadaki başka herhangi bir olay karşısında gerekli işlemleri gerçekleştirir;

**1.5.2.8** Kağıt hedefler kullanılırken atışların kayıtçılar tarafından doğru bir şekilde kaydedilmesinden sorumludur;

**1.5.2.9** Hedef sistemlerinin doğru bir şekilde yönetilmesini sağlar,

**1.5.2.10** İtirazları kabul edip, bunları jüri üyelerine iletir,

**1.5.2.11** Bütün aksaklıkların, düzensizliklerin, cezaların, tutuklukların, çapraz atışların, verilen ekstra sürelerin, tekrarlanan atışların tutanaklara, hedef üzerine veya yazıcı çıktısına ve küçük skorboard üzerine kaydedilmesinden sorumludur.

### **1.5.3 Kayıtçının Görev ve Sorumlulukları-Kağıt Hedefler**

**1.5.3.1** Skor kartı veya skor tahtası üzerindeki gerekli bilgiyi kontrol eder ve onaylar (atıcının adı, Start numarası, atış noktası numarası, vs);

**1.5.3.2** Atıcıyı, deneme ve yarışma hedefleri atışa hazır olduğunda bilgilendirir. Atıcı, kayıtçıyı ne zaman deneme, ne zaman yarışma atışı yapacağından haberdar etmelidir. Bu işlem kayıtçı tarafından onaylanmalıdır. Atıcıya üzerinde **DENEME** ve **YARIŞMA** yazan iki kart verilmelidir. Buna ek olarak her kart üzerinde deneme ve yarışma hedefleri belirticileri yer alacaktır. Atıcı, kayıtçıya doğru kartı göstermelidir;

**1.5.3.3** Uzaktan kumandalı hedef değiştirme sistemi kullanılıyorsa, bir dürbüne sahip olmalıdır. Eğer Kayıtçı hedef değişimini kontrol ediyorsa, hedef değiştirmek için sinyal vermeden önce, atıcının atışını görmesine olanak sağlayacak şekilde birkaç saniye beklemelidir;

**1.5.3.4** Hedeflerin mekanik olarak atış hattına döndüğü poligonlarda, 10 atışlık her seriden hemen sonra hedefleri toplamalı ve puanlama odasına götürülmek üzere yetkili hakeme teslim etmelidir.

**1.5.3.5** Atıcıyla herhangi bir diyaloga girmekten, skor veya kalan süre ile ilgili herhangi bir yorum yapmaktan kaçınmalıdır.

### **1.5.4 Hedef ve Çukur Hakemlerinin Görev ve Sorumlulukları - Kağıt Hedefler**

**1.5.4.1** Çukur hakemlerinin sayısı poligon hakemlerinin sayısına eşit olmalıdır. Çukur organizasyonunda, görevlendirildikleri hedeflerin seri bir şekilde değiştirilmesinden, puanlanmasından, işaretlenmesinden ve atıcının diğer atışı için kaldırılmasından sorumludurlar.

**1.5.4.2** Eđer bir hedefte atıř deliđi oluřmadıysa, ukur hakemi atıř deliđinin komřu hedeflerde olup olmadıđının belirlenmesinden ve jüri ve poligon hakemi danıřmanlıđında olayın özölmesinden sorumludur.

**1.5.4.3** Otomatik hedef kutuları kullanılırken, ukur hakemleri dođru hedeflerin kutulara yerleřtirilmesinden, hedeflerin ortadan kaldırılmasından ve puanlama odasına götürölmek üzere hazırlanmasından sorumludur. Ayrıca meydana gelen bir aksaklık varsa bunların hedeflerin üstüne iřaretlenerek belirtilmesinden sorumludur.

**1.5.4.4** Hedefin beyaz yüzeyinde atıř deliđi olmadıđından ve erevedeki atıř izlerinin açıka iřaretlendiđinden emin olmalıdır.

### **1.5.5 Hedef Hakemi- Kađıt Hedefler**

**1.5.5.1** Her poligon bölümü için veya her beř veya on hedef başına bir hedef hakemi görevlendirilmelidir. Hedef hakemlerinin sayısı poligon hakemlerinin sayısına eřit olmalıdır.

**1.5.5.2** Hedef hakemi;

**1.5.5.2.1** Görevlendirildiđi hedef gruplarından sorumludur;

**1.5.5.2.2** 25 m yarışmalarında atıřlardaki her řüpheli deđere poligon jürisinin dikkatini ekmeli ve karar verildikten sonra atıřların yerini ve deđerini göstermelidir;

**1.5.5.2.3** Kuralların gerektirdiđi gibi, hedeflerin hızlı bir řekilde puanlanmasından, açıka dođru bir řekilde iřaretlenmesinden, vuruřların yapıřtırılmasından ve/veya deđiřtirilmesinden sorumludur;

**1.5.5.2.4** Poligon hakemi ve jüri üyeleri ile iřbirliđi içinde, ISSF Kurallarına göre řüpheli durumların özümüne yardım etmelidir.

### **1.5.5.3 Hedef hakemi -Elektronik Puanlama Hedefleri**

**1.5.5.3.1** Hedefin beyaz yüzeyinde atıř deliđi olmadıđından ve erevedeki atıř izlerinin açıka iřaretlendiđinden emin olmalıdır. **Tespit hedeflerini** ve **tespit kartlarını** yapıřtırmalı ve **kontrol kađıtlarını** deđiřtirmelidir.

**1.5.5.3.2** **Tespit hedefleri**, **tespit kartları** ve **kontrol kađıtları** puanlama tamamlanıncaya kadar yapıřtırılmamalı veya deđiřtirilmemelidir.

### **1.5.6 Teknik Hakemler- Elektronik Puanlama Hedefleri**

**1.5.6.1** Elektronik Puanlama Hedefi Ekipmanının kontrolü ve bakımı için teknik hakemler görevlendirilmelidir; poligon hakemlerine ve jüri üyelerine önerilerde bulunabilirler ama karar alamazlar.

**1.5.6.2** Yarışmanın her bir serisi başlamadan önce, bir jüri üyesi Elektronik Puanlama Hedeflerinin ařađıdaki kurallara uygun olup olmadıđını kontrol etmelidir;

**1.5.6.3** Hedefin beyaz yüzeyinde atıř deliđi olmamalıdır;

**1.5.6.4** Hedefin erevesindeki atıř izleri açıka belirtilmiř olmalıdır;

**1.5.6.5** 25 m yarışmalarındaki tespit hedefleri üzerinde atıř delikleri bulunmamalıdır;

**1.5.6.6** 25 m ve 50 m hedeflerinin arkasında bulunan tespit kartları üzerinde atıř delikleri bulunmamalıdır;

**1.5.6.7** Kontrol kağıdı yenilenmelidir;

**1.5.6.8** Bilgisayar sonuçlarına herhangi bir manüel müdahale yapılacağı zaman bir jüri üyesi danışmanlık etmelidir. (cezaların girilmesi, tutuklulardan sonra düzeltilen puanların girilmesi gibi)

### **1.5.7 Hedef Hattı Jüri Üyeleri**

**1.5.7.1** 25 metre yarışmaları için kağıt hedefler kullanıldığında; her poligon bölümü veya her beş hedef için Değerlendirme Jürisinden ve/veya Tabanca Jürisinden bir jüri üyesi görevlendirilmelidir. Bu jüri üyesi hedef hattındaki hedef hakemine eşlik etmelidir.

**1.5.7.2** Jüri üyesi, puanlamaya başlanmadan, atışların doğru sayısını, puanlama çizgisine yakınlığı saptamak gibi hedeflerin gözden geçirilmiş olduğunu kontrol etmelidir. Şüpheli durumlar puanlama başlamadan çözülmelidir.

**1.5.7.3** Şüpheli durumlar hakkındaki kararlar, iki (2) jüri üyesi ve hedef hakemi tarafından eşzamanlı olarak verilmelidir. Bir jüri üyesi başkan olarak görev yapacak ve gerekirse **plug gauge** sokacaktır.

**1.5.7.4** Hedef hattındaki jüri üyesi, hedef hattındaki ikinci kayıtçı tarafından kaydedilen tüm sonuçların doğru olduğundan, jüri kararlarının tam olarak not edildiğinden ve skor kartları üzerine belgelendiğinden emin olmalıdır.

**1.5.7.5** Jüri üyesi hedeflerin yapıştırılmamış olduğundan ve tüm şüpheli durumlar çözülene kadar atışların renkli disklerle belirtilmemiş olduğundan ve ikinci kayıtçı tarafından puanın doğru kaydedildiğinden emin olmalıdır.

**1.5.7.6** Elektronik Puanlama Hedefleri kullanılıyorsa, Değerlendirme Jürisi üyeleri puanlamayla ilgili oluşabilecek herhangi bir sorunun çözümüne yardımcı olabilmek için orada bulunmalıdırlar. Tabanca Jürisi üyeleri, Değerlendirme Jürisinden iki veya daha az jüri üyesinin bulunduğu ve karar alınması veya bir uygulama yapılması gereken durumlarda yardımcı olmalıdırlar.

#### **1.5.7.6.1 İtiraz, Şikayet, vs üzerine Elektronik Puanlama Hedeflerinin**

##### **İncelenme Prosedürleri**

**1.5.7.6.1.1** Bir jüri üyesi aşağıda belirtilenleri toplar (atış noktası numarası, kartın oryantasyonu, kağıt veya hedef, seri ve toplama zamanı her birinin üzerinde belirtilmiş olmalıdır):

**1.5.7.6.1.1.1** Kontrol Kağıdı (25 m, 50 m). Eğer herhangi bir hedef deliğinin yeri kontrol kağıdı alanının dışında ise, kontrol kağıdı üzerindeki hedef delikleri ve tespit kartı arasındaki geometrik ilişki kontrol kağıdı ortadan kaldırılmadan kurulmalıdır;

**1.5.7.6.1.1.2** Tespit Kartı (25 m, 50 m);

**1.5.7.6.1.1.3** Tespit Hedefi (25 m);

**1.5.7.6.1.1.4** Siyah Kağıt Şerit (10 m);

**1.5.7.6.1.1.5** Siyah Lastik Bant (50 m);

**1.5.7.6.1.1.6** Poligon Olay Raporu;

**1.5.7.6.1.1.7** LOG Çıktısı;

**1.5.7.6.1.1.8** Elektronik Puanlama Hedef bilgisayarından çıkarılan bilgi kaydı (gerekliyse).

**1.5.7.6.1.2** Bir jüri üyesi, elektronik puanlama hedefinin yüzeyini ve çerçevesini incelemeli ve siyah hedef alanı dışındaki atışların yerlerini kaydetmelidir.

**1.5.7.6.1.3** Derecelendirme Jürisi izin vermeden MÜSABAKA ÇIKTISI alınmamalıdır.

**1.5.7.6.1.4** Hedef delikleri sayılmalı ve yerleri göz önünde bulundurulmalıdır. Jüri üyeleri yukarıda belirtilenleri incelemeli ve resmi bir jüri kararı verilmeden önce bağımsız değerlendirmelerini yapmalıdırlar.

### **1.5.8 İkinci Kayıtçı – Kağıt Hedefler**

25 metre yarışmalarının tüm aşamaları resmi olarak poligonda puanlanır. İkinci kayıtçı hedef hattında bulunur. Hedef hakeminin duyurduğu sonuçları skor kartları üzerine kaydetmelidir. Eğer kayıtçı ile ikinci kayıtçının kaydettiği puanlar arasında çözümlenemeyecek bir fark varsa, ikinci kayıtçının kaydettiği puan geçerli sayılır.

### **1.5.9 Hedef Operatörü**

Zamanlanmış yarışmalarda ve serilerde, hedef operatörü, poligon hakeminin direktifleri doğrultusunda hedef kontrolünü ve zamanlama mekanizmasını yönetir.

### **1.5.10 İşaretleyici**

Resmi olarak poligonda puanlanan 25 metre yarışmalarında, İşaretleyici puanlama tamamlanana kadar, hedef veya kontrol kağıdı ve tespit kartları üzerindeki delikleri yapıştırmamalıdır, hedefleri veya kontrol kağıtlarını değiştirmemelidir.

## **1.6.0 ATIŞ YARIŞMASI PROSEDÜRLERİ VE KURALLARI**

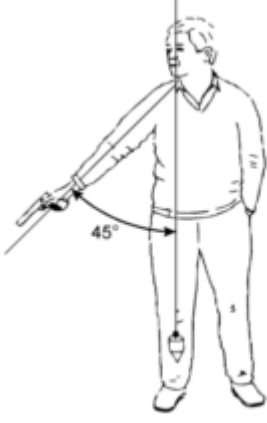
### **1.6.1 Pozisyon**

**1.6.1.1** Atıcı, destek almadan, iki ayağı ve/veya ayakkabısı tamamen atış noktasında olacak şekilde serbest bir şekilde ayakta durmalıdır. Tabanca yalnızca bir elle tutulmalı ve atış bir elle yapılmalıdır. Bileğin hiçbir şekilde desteklenmediği gözle görülür olmalıdır.

**1.6.1.2** Merminin yerleştirilmesi, tabancanın kontrol edilmesi veya kurulması dahil olmak üzere seriden önce ve seri sırasında, bir sonraki atış için 'READY (HAZIR)' pozisyonuna dönülmeden veya 'UNLOAD (BOŞALT)' komutundan önce tabanca her zaman aşağıya doğru ve hedef alanını gösterecek şekilde tutulmalıdır.

**1.6.1.3** 25 metre çabuk atış tabanca yarışmalarında, 25 metre tabanca ve 25 metre merkez ateşlemeli çabuk atış tabanca yarışmalarının aşamalarında ve 25 metre standart tabanca yarışmalarının 20 saniye ve 10 saniye serilerinde atış HAZIR pozisyonunda başlamalıdır. HAZIR pozisyonunda, atıcının kolu 45 dereceden fazla olmayan bir açıyla yeri gösteriyor olmalıdır. Fakat atış noktasının ön kenarı içerisinde yere doğrultulmuş olmamalıdır. Hedefin belirmesini beklerken veya elektronik hedefler kullanılıyorsa yeşil ışığın yanmasını beklerken atıcının kolu bu pozisyonda sabit durmalıdır.

#### **1.6.1.3.1 HAZIR Pozisyonu**



**1.6.1.4** Eğer bir atıcı, 25 metre çabuk atış tabanca yarışmalarında, 25 metre tabanca ve 25 metre merkez ateşlemeli tabanca yarışmalarının çabuk atış aşamalarında ve 25 metre standart tabanca yarışmalarının 20 saniye ve 10 saniye kombine serilerinde, kolunu çok erken kaldırır veya gerektiği kadar indirmezse (Bkz.8.5.2.5 ve 8.6.1.3) bir jüri üyesi tarafından uyarılmalıdır. Bu seri kayıt altına alınmalı ve tekrarlanmalıdır. 25 metre çabuk atış tabanca yarışmalarında, atıcıya her hedefteki en düşük puan verilmelidir. Diğer tüm 25 metre yarışmalarında, atıcıya iki serideki en düşük beş (5) puan verilmelidir (bir tutukluk söz konusuysa üç seri). Eğer 30 atışın aynı aşamasında hata tekrarlanırsa aynı prosedür uygulanmalı ve atıcı skorundan iki (2) puan düşürülerek cezalandırılmalıdır. Eğer bu kural üçüncü kez ihlal edilirse, atıcı diskalifiye edilir. (Bkz. 1.9.6.5.1)

## **1.6.2 Tabanca Yarışmaları**

1.15.0 daki tabanca yarışmaları tablosuna bakınız.

## **1.6.3 Hedeflerin Kontrolü**

### **1.6.3.1 Kağıt Hedefler**

#### **1.6.3.1.1 10 m Havalı Tabanca**

**1.6.3.1.1.1** Hedeflerin değiştirilmesi poligon hakemlerinin denetiminde atıcılar tarafından gerçekleştirilir. Atıcı doğru hedef atış yapmaktan sorumludur.

**1.6.3.1.1.2** Her on atışlık seriden hemen sonra atıcı 10 hedefi, kayıtçı için uygun bir yere bırakmalıdır. Kayıtçı bu hedefleri yetkili personel tarafından toplayıp puanlama odasına götürülmek üzere emniyetli bir taşıyıcıya koymalıdır.

#### **1.6.3.1.2 50 m Tabanca**

**1.6.3.1.2.1** Eğer **otomatik hedef taşıyıcıları** ve değiştiricileri kullanılıyorsa, hedef değişimi atıcı veya kayıtçı tarafından kontrol edilebilir. Her iki durumda da atıcı doğru hedefe atış yapmaktan sorumludur.

**1.6.3.1.2.2** Eğer atıcı **işaretlemenin ve hedef değiştirme işleminin çok yavaş** olduğunu düşünüyorsa bunu poligon hakemine rapor edebilir. Eğer poligon hakemi veya jüri bunu doğrularsa, durumu düzeltmelidirler. Eğer atıcı veya takım görevlisi durumun düzeltilmediğini düşünürse jüriye itiraz edebilir.

Jüri maksimum on dakikalık bir süre uzatması verebilir. Bu tarz iddialar olağandışı durumlar hariç yarışmanın son 30 dakikasında yapılamaz.

### **1.6.3.2 Elektronik Puanlama Hedefleri**

**1.6.3.2.1** Atıcılar, antrenman sırasında kendilerini monitördeki hedefin görüntüsünü değiştiren ve Deneme hedefini Yarışma hedefine çeviren kontrol düğmelerine alıştırmalıdır. 10 m ve 50 m yarışmalarında, hedeflerin Deneme ve Yarışmaya çevrilmesinin sorumluluğu atıcıya aittir. Eğer atıcı şüphede kalırsa poligon hakeminden yardım isteyebilir. 25 metre yarışmalarında kontrol ve sorumluluk poligon personeline aittir.

**1.6.3.2.2** Atıcının **monitörünün tamamının veya monitörünün herhangi bir parçasının belirsizleştirilmesine** izin verilmemektedir. Ekranın tümü jürinin ve poligon personelinin görebileceği şekilde olmalıdır.

**1.6.3.2.3** Atıcılar ve poligon görevlileri, jüri tarafından yetki verilmediği sürece seri veya yarışma bitiminden önce **yazıcı kontrol panellerine ve/veya yazıcı çıktısına dokunmamalıdır**. Atıcılar yazıcı çıktılarını poligonu terk etmeden önce belirtilen skorlarını görmek için imzalamalıdır (toplam puanlarının yan tarafını).

**1.6.3.2.4** Atıcı yazıcı çıktısını imzalamazsa, bir jüri üyesi veya poligon hakemi puanlama odasına gönderilmesine izin vermek üzere bandı parafe edebilir.

### **1.6.3.3 Tespit Hedefleri**

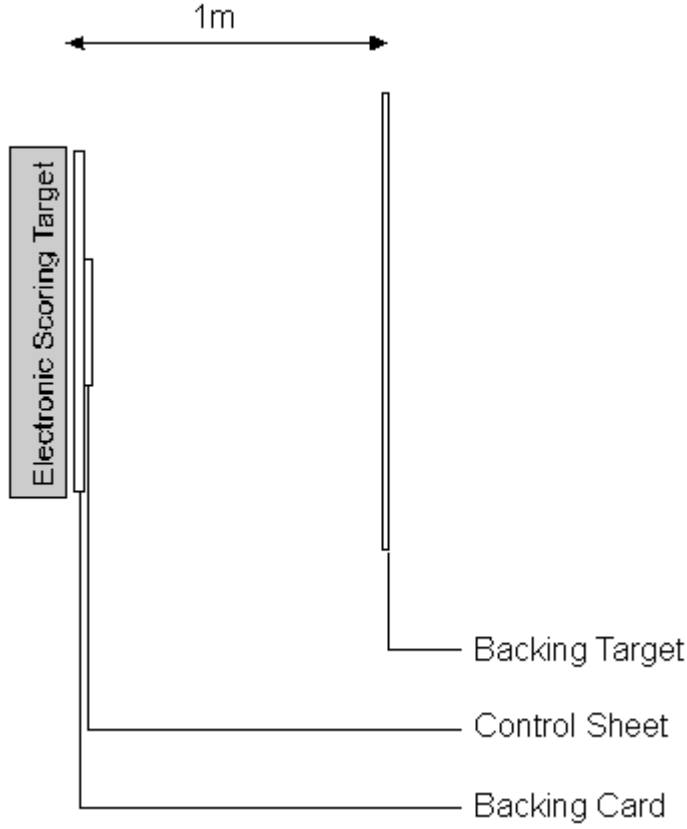
**1.6.3.3.1** Federasyon yarışmalarında, tüm 25 metre tabanca müsabakalarında, hedefi kaçırmış atışların değerlerini belirleyebilmek için tespit hedefleri kullanılmalıdır.

**1.6.3.3.2** Tespit hedefleri, minimum, 25 metre çerçevelerin (5 hedef) bütün enini ve boyunu kavramalıdır. Hepsi aynı şekilde yarışma hedeflerinin 1 (bir) metre arkasına yerleştirilmelidir. Yarışma hedeflerinin arasına gelen atışları belirleyebilmek için aralarında hiçbir boşluk olmamalıdır, birbirlerine bitişik olmalıdırlar.

**1.6.3.3.3** Tespit hedefleri, hedefin rengine benzer nötr renkte yansıma yapmayan kağıttan yapılmış olmalıdır.

**1.6.3.3.4** 25 metre yarışmalarında her atıcı için tespit hedefi ayarlanmalıdır. 25 metre çabuk atış tabanca, 25 metre merkez ateşlemeli tabanca ve 25 metre standart tabanca yarışmalarında, tespit hedefleri her beş (5) atışlık seriden sonra yapıştırılmalı veya değiştirilmelidir.

### **1.6.3.4 Kontrol Kağıtları – Elektronik Puanlama Hedefleri 25 m**



#### 1.6.3.4.1

**1.6.3.4.2** Nişan çizgileri arkasındaki alanlar, çabuk atış aşamalarında her beş atışlık seriden ve deneme serilerinden ve kesinleştirme aşamalarında her beş atışlık seriden sonra değiştirilecek kontrol kağıtlarıyla kaplanmalıdır. 25 metre çabuk atış tabanca yarışmalarında her seriden sonra kontrol kağıtları yapıştırılmalı veya değiştirilmelidir.

Yarışma	Deneme serilerinden sonra yapıştırılır veya değiştirilir	Her beş atışlık seriden sonra yapıştırılır veya değiştirilir	Her atıcı için tüm yarışmalarda kullanılır
25m Çabuk Atış Tabanca			<b>x</b>
25 m Tabanca	<b>x</b>	<b>x</b>	<b>x</b>
25m Merkez Ateşlemeli Tabanca	<b>x</b>	<b>x</b>	<b>x</b>
25m Standart Tabanca	<b>x</b>	<b>x</b>	<b>x</b>

**1.6.3.4.3** Eğer herhangi bir hedef deliğinin yeri kontrol kağıdı alanının dışında ise, kontrol kağıdı üzerindeki hedef delikleri ve tespit kartı arasındaki geometrik ilişki kontrol kağıdı ortadan kaldırılmadan kurulmalıdır.



### 1.6.3.5 Tespit Kartları – Elektronik Puanlama Hedefleri 10 m / 50 m

**Tespit Kartı** hedefin arka tarafına takılı olmalıdır ve kontrol kağıdı kullanılmıyorsa her seri için yenilenmelidir (siyah kağıt şerit kullanılan 10 metre hariç).

### 1.6.4 Yarışma Kuralları

#### 1.6.4.1 Hazırlık Süresi

**1.6.4.1.1** Atıcılar kendi poligon bölümlerinde atış noktalarına çağrılmak üzere beklemelilerdir. Hazırlık süresi başlamadan önce, atıcılar ekipmanlarını ve tabancalarını hazırlayacakları atış noktalarına çağrılacaklardır (Bkz. 1.2.5.3). Jüri ve poligon hakemleri tarafından gerçekleştirilecek yarışma öncesi kontroller hazırlık süresi başlamadan bitmiş olmalıdır.

**1.6.4.1.2** Atıcılara ‘**HAZIRLIK SÜRESİ ŞİMDİ BAŞLIYOR**’ komutu verilecektir. Hazırlık süresi boyunca hedefler hazır olmalıdır, atıcılar kuru tetik, tabanca tutuş ve nişan alma egzersizleri yapabilirler.

**1.6.4.1.3** Yarışma başlamadan önce verilen hazırlık süreleri aşağıdaki gibidir:

10 m Havalı Tabanca	10 dakika
50 m Tabanca	10 dakika
25 m Standart Tabanca	5 dakika
25 m Kesinleştirme Serileri	5 dakika
25 m Çabuk Atış Bölümleri veya Yarışmaları	3 dakika

#### 1.6.4.2 Start (Başla)

**1.6.4.2.1** Yarışma başlangıcından önce atış yapılamaz.

#### 1.6.4.3 Atıcı Değişimi

**1.6.4.3.1** Eğer bir atıcı yarışmadaki ilk deneme atışını yapmışsa ve geri çekilmek zorundaysa bu atıcı değiştirilemez. Bu kural birçok bölümden oluşan yarışmalar ve birden çok günde gerçekleştirilen yarışmalar için de geçerlidir.

#### 1.6.4.4 10 m Havalı Tabanca / 50 m Tabanca Yarışmaları

**1.6.4.4.1** Poligon başhakemi tarafından ‘**START (BAŞLA)**’ komutunun verilmesiyle yarışma başlar. Yarışmacının deneme atışlarını tamamladıktan sonra yaptığı her atış yarışmada sayılmalıdır. Ancak, kuru tetiğe izin verilmektedir.

**1.6.4.4.2 Deneme atışları** (sınırsız sayıda) yalnızca yarışma başlangıcından önce yapılabilir. İlk yarışma atışı yapıldıktan sonra, kurallara uygun şekilde jürinin verdiği bir izin söz konusu değilse deneme atışı yapılamaz. Bu kuralı ihlal ederek yapılan deneme atışları yarışmada kayıp olarak değerlendirilecektir.

**1.6.4.4.3** Resmi atış süresinin **başlamasından önce** yapılan bir atış veya atışlar ilk yarışma hedefindeki her atış için **iki (2) puanlık ceza** uygulanmasına neden olur. Hiç yapılmayan bir atış veya atışlar son yarışma hedefinde veya hedeflerinde kayıp olarak puanlanmalıdır. Poligon başhakemi veya bir jüri üyesi ekstra süre vermediği takdirde bu kural resmi atış süresinin bitiminden sonra yapılan atışlar için de geçerlidir. Eğer geç yapılan bir atış belirlenemiyorsa, böyle bir atış bu hedefteki en yüksek puan çıkarılarak etkisiz bırakılmalıdır.

#### 1.6.4.4.4 Kalan Süre

**1.6.4.4.4.1** Poligon başhakemi, atış süresi bitiminden 10 ve 5 dakika önce kalan süre hakkında hoparlör ile atıcıları bilgilendirmelidir.

**1.6.4.4.4.2** Yarışma ‘**STOP**’ komutuyla veya uygun bir işaretle sona erdirilir.

#### 1.6.4.5 10 m Havalı Tabanca Yarışması için Özel Kurallar

**1.6.4.5.1** Eđer bir atıcı hazırlık süresi içinde **tabancadaki havayı boşa patlatırsa** ilk ihlal için bir ‘UYARI’ almalıdır, ikinci veya devam eden ihlaller için ilk yarışma serisindeki en düşük skorlu atıştan iki puan ÇIKARILMALIDIR.

**1.6.4.5.2** İlk yarışma hedefi yerini aldıktan sonra, **tabancadaki havanın boşa patlatılması** hedefe isabet yoksa kayıp olarak puanlanacaktır. Finaller dışında boşa hava patlatılmadan yapılan kuru tetiğe izin verilmektedir.

**1.6.4.5.3** Eđer atıcı gaz veya hava tüpünü deęiştirmek veya doldurmak istiyorsa, bunun için izin alarak atış noktasından ayrılmalıdır.

#### **1.6.4.6 50 m Tabanca Yarışması için Özel Kurallar**

**1.6.4.6.1** Eđer yarışma iki bölüme ayrılmışsa, her bölüm 30 yarışma atışından oluşuyor olmalıdır. Her iki bölümün başında da sınırsız sayıda deneme atışı yapılmasına izin verilmektedir. Her bir bölüm için toplam süre bir (1) saattir.

#### **1.6.4.7 25 m Yarışmaları**

**1.6.4.7.1** Bütün 25 m yarışmalarında, süre yeşil ışıklar yandığında (veya hedeflerin ön yüzü dönmeye başladığında) başlar ve kırmızı ışıklar yandığında (hedefler ters dönmeye başladığında) sona erer.

**1.6.4.7.2** Hedeflerin döndürülmesi veya ışıkların yanıp söndürülmesi, atış hattının arkasında bulunan hedef yöneticisi tarafından kontrol edilebilir. Hedef yöneticisinin pozisyonu atıcıyı rahatsız etmeyecek ve poligon hakemleri tarafından duyulup görülebilecek şekilde olmalıdır. Hedefler uzaktan kumanda yöntemiyle poligon hakemi tarafından da kontrol edilebilir.

#### **1.6.4.7.3 LOAD (DOLDUR)**

25 m yarışmalarında tabanca beş (5) mermiden fazlasıyla doldurulmamalıdır. Şarjörün veya silindirin içine başka bir şey yerleştirilmesine izin verilmemektedir. Her ‘LOAD (DOLDUR)’ komutunda yalnızca bir (1) tane mermi yerleştirilmelidir.

**1.6.4.7.3.1** Eđer bir atıcı, herhangi bir ‘LOAD (DOLDUR)’ komutunda, **toplam beş mermiden fazla mermi** bulduran bir şarjörü tabancasına takarsa, her fazladan mermi için, aynı serideki yarışma puanından düşülecek iki (2) puanla cezalandırılacaktır.

**1.6.4.7.3.2** ‘LOAD (DOLDUR)’ komutundan önce yapılan atış veya atışlar, bir sonraki yarışma hedefinden iki (2) puan düşülerek cezalandırılır. (Bkz. 8.2.5.5)

#### **1.6.4.7.4 UNLOAD (BOŞALT)**

Bütün yarışmalarda seri veya bölüm tamamlandıktan sonra, ‘UNLOAD (BOŞALT)’ komutu verilmelidir. Her zaman seri tamamlandıktan hemen sonra (tabanca tutukluğu söz konusu deęilse) veya söylendiğinde atıcı tabancasını boşaltmalıdır.

#### **1.6.4.8 25 m Çabuk Atış Tabanca Yarışması için Özel Kurallar**

Yarışma otuzar (30) atışlık iki aşamaya ayrılmış olup altmış (60) atıştan oluşmaktadır. Her bölüm her biri beş (5) atıştan oluşan altı (6) seriye ayrılmıştır. Bu serilerin, ikisi (2) sekiz (8) saniyelik, ikisi (2) altı (6) saniyelik ve ikisi (2) dört (4) saniyeliktir. Her bir seride, belirlenen süre içerisinde beş (5) hedeften her birine bir (1) atış yapılır.

**1.6.4.8.1** Her bir serinin başlangıcından önce, atıcı sekiz (8) saniye içinde beş (5) atıştan oluşan bir (1) deneme serisi atışı yapmalıdır.

**1.6.4.8.2** Bütün atışlar (deneme ve yarışma) komut üzerine yapılmalıdır. Aynı poligon bölümündeki iki atıcı da aynı anda atış yapmalıdır. Düzenleyiciler, merkezi komutlar vererek birden fazla poligon bölümünde eş zamanlı atışlar yapılmasını da sağlayabilirler.

**1.6.4.8.3** Beraber atış yapan atıcılardan birinin tabancası tutukluk yaparsa, tutukluğun gerçekleştirildiği seri birlikte atış yapan atıcıların tümü tarafından tekrar edilmek zorundadır. Bu aşamanın finali, birlikte atış yapan tüm atıcılar bu bölümü tamamladıktan hemen sonra gerçekleştirilmelidir. Her bir poligon bölümü bağımsız olarak hareket etmelidir.

**1.6.4.8.4** Poligon hakemi **‘LOAD (DOLDUR)’** komutunu vermeden önce, seri süresini duyurmalıdır (**‘SEKİZ (8) SANİYELİK SERİ VEYA ALTI (6) SANİYELİK SERİ’,vs**) veya seri süresi, başka yollarla, atıcının görebileceği büyüklükte sayılı bir işaret kullanılarak da gösterilebilir. Poligon hakemi **‘LOAD (DOLDUR)’** komutunu verdikten sonra, bir (1) dakika içinde atıcılar kendilerini serileri için hazırlanmalıdır.

**1.6.4.8.5** Bir (1) dakikalık süre dolduğunda poligon hakemi aşağıdaki komutları verecektir:

<b>‘ATTENTION (DİKKAT)’</b>	Kırmızı ışıklar yanmış olmalı veya kağıt hedefler kullanılıyorsa hedeflerin tersi dönmüş olmalıdır.
<b>‘3-2-1- START (3-2-1- BAŞLA)’</b>	‘START’ komutunda hedef süre mekanizması başlatılmalıdır. Atıcılar bire doğru geri sayım yapılırken HAZIR pozisyonunda olmalıdırlar.

**1.6.4.8.6** Her seriden önce atıcılar kollarını aşağıya doğru indirerek HAZIR pozisyonunu almalıdırlar. Yeşil ışıklar yanana veya hedefler atıcıya dönene kadar atıcının kolu hareketsiz kalmalıdır (Bkz. 8.6.1.2 ve 8.6.1.3).

**1.6.4.8.7** Üç (3) saniyelik (+1 saniye, -1 saniye) beklemeden sonra hedefler atıcıya doğru belirmiş veya yeşil ışıklar yanmış olmalıdır. Süre gecikmesi yarışma boyunca sabit olmalıdır. Her seride atıcı beş (5) atış yapar. Yeşil ışıklar yandığında veya hedefler atıcıya doğru dönmeye başladığında tabancalar kaldırılabilir.

**1.6.4.8.8** Serinin **‘ATTENTION (DİKKAT)’** komutundan sonra başladığı kabul edilir. Bundan sonra yapılan her atış yarışma dahilinde sayılır.

**1.6.4.8.9** Seri atışları yapılırken, bir sonraki **‘LOAD (DOLDUR)’** komutu verilmeden önce en az bir (1) dakikalık ara verilmelidir. Birbirini takip eden seriler için yayınlanan başlangıç zamanları buna izin verecek şekilde olmalıdır. İki bölüm arasındaki minimum süre otuz (30) dakika olmalıdır. Program izin verirse daha uzun olabilir.

**1.6.4.9 25 m Tabanca ve 25 m Merkez Ateşlemeli Tabanca Yarışmaları için Özel Kurallar**  
Yarışma otuzar (30) atışlık iki evreye ayrılmış olup altmış (60) atıştan oluşmaktadır:

Aşama	Seri / Atış Sayısı	Yarışma ve Deneme serilerinin her biri için süre limiti
1. Kesinleştirme Aşaması	Beş (5) atışlık altı (6) seri	Beş (5) dakika
2. Çabuk Atış Aşaması	Beş (5) atışlık altı (6) seri	aşağıya bakınız

**1.6.4.9.1** Her aşamanın başlangıcından önce, atıcı beş (5) atışlık bir deneme atışı serisi atabilir.

### 1.6.4.9.2 Kesinleştirme Aşaması

**1.6.4.9.2.1** Poligon hakemi ‘LOAD (DOLDUR)’ komutunu vermelidir. ‘LOAD (DOLDUR)’ komutundan sonra atıcılar bir (1) dakika içinde doğru mermi sayısı ile birlikte hazır olmalıdırlar. Uygun komut veya işaret ile atışa başlanacaktır.

**1.6.4.9.2.2** Atıcılar, çabuk atış aşamasına geçmeden önce kesinleştirme aşamasını tamamlamış olmalıdırlar.

### 1.6.4.9.3 Çabuk Atış Aşaması

**1.6.4.9.3.1** Her seride hedef atıcıya beş kere gösterilir veya elektronik puanlama hedefleri kullanılıyorsa yeşil ışıklar her seferinde üç (3) saniyelik (+0.2 saniye – 0.0 saniye) süreyle yanar. Hedeflerin atıcıya her bir gösterilişi arasındaki süre yedi (7) saniye (+1 saniye) olmalıdır. Elektronik hedeflerde de iki yeşil ışık arasında yedi (7) saniyelik süre boyunca kırmızı ışık yanmalıdır. Hedef her belirdiğinde yalnızca bir (1) atış yapılmalıdır.

**1.6.4.9.3.2** Bütün atıcılar yarışma serilerinde olduğu gibi deneme atışlarını da aynı zamanda aynı komutun üzerine yapacaklardır.

‘DENEME SERİSİ İÇİN-DOLDUR’	Tüm atıcılar bir (1) dakika içinde dolduracaktır.
‘İLK YARIŞMA SERİSİ İÇİN-DOLDUR’	Tüm atıcılar bir (1) dakika içinde dolduracaktır.
‘ATTENTION (DİKKAT)’	Elektronik Hedef Sistemi kullanılıyorsa, kırmızı ışıklar yanmış olmalıdır, yedi (7) saniye sonra yeşil ışığa geçmeli ve bu beş (5) kez tekrarlanmalıdır. Kağıt Hedefler kullanılıyorsa, hedef dikey durumda üç (3) saniye beklemeden sonra atıcıya yüzünü göstermelidir.
	Her atıştan önce kolunu indirerek HAZIR pozisyonunu almalıdır. Yeşil ışık yanana veya hedef atıcıya dönene kadar kol hareketsiz olmalıdır (Bkz.8.6.1.2,8.6.1.3 ve 8.6.1.4)
	Tabanca seri sırasında atış masasına bırakılmamalıdır.

Bkz.8.14.6.1.5.1 - 8.14.6.1.5.6

**1.6.4.9.4 ‘DİKKAT’** komutundan sonra kırmızı ışığın yanması veya hedefin atıcıya ters çevrilmesiyle seri başlamış kabul edilir. Bundan sonra yapılan her atış yarışmada sayılmalıdır.

### 1.6.4.10 25 m Standart Tabanca Yarışması için Özel Kurallar

Yarışma yirmişer (20) atışlık üç (3) aşamaya ayrılmış altmış (60) atıştan oluşmaktadır:

Aşama	Seri / Atış Sayısı	Serilerinin her biri için süre limiti
1	Beş (5) atışlık dört (4) seri	150 saniye
2	Beş (5) atışlık dört (4) seri	20 saniye
3	Beş (5) atışlık dört (4) seri	10 saniye

**1.6.4.10.1** Yarışmanın başlangıcından önce, atıcı 150 saniyelik süre içinde beş (5) atışlık bir (1) deneme serisi yapmalıdır.

**1.6.4.10.2** Poligon hakemi ‘**LOAD (DOLDUR)**’ komutunu vermeden önce seri süresini duyurmalıdır (150 saniyelik seri, 20 saniyelik seri vs.). Seri süresi başka yollarla, atıcının görebileceği büyüklükte sayılı işaretlerle de gösterilebilir. Poligon hakemi ‘**LOAD (DOLDUR)**’ komutunu verdikten sonra, bir (1) dakika içinde atıcılar kendilerini serileri için hazırlamalıdır.

**1.6.4.10.3** Bir (1) dakikalık süre dolduğunda poligon hakemi aşağıdaki komutları verecektir:

‘ <b>ATTENTION (DİKKAT)</b> ’	Elektronik Hedef Sistemi kullanılıyorsa, kırmızı ışıklar yanmış olmalıdır, yedi (7) saniye sonra yeşil ışığa geçmeli ve bu beş (5) kez tekrarlanmalıdır. Kağıt Hedefler kullanılıyorsa, hedef dikey durumda üç (3) saniye beklemeden sonra atıcıya yüzünü göstermelidir.
-------------------------------	--

**1.6.4.10.4** 150 saniyelik seri hariç diğer her seriden önce atıcı kolunu indirerek HAZIR pozisyonuna geçmelidir. Yeşil ışık yanana veya hedef belirene kadar kolu hareketsiz kalmalıdır (Bkz. 8.6.1.2 ve 8.6.1.3)

**1.6.4.10.5** ‘**DİKKAT**’ komutundan sonra kırmızı ışığın yanması veya hedefin atıcıya ters çevrilmesiyle seri başlamış kabul edilir. Bundan sonra yapılan her atış yarışmada sayılmalıdır.

**1.6.4.10.6** Yarışmayı iki bölüm halinde gerçekleştirmek gerektiğinde, her bölüm aşağıdakileri içermelidir:

Aşama	Seri / Atış Sayısı	Serilerinin her biri için süre limiti
1	Beş (5) atışlık iki (2) seri	150 saniye
2	Beş (5) atışlık iki (2) seri	20 saniye
3	Beş (5) atışlık iki (2) seri	10 saniye

**1.6.4.10.6.1** Yarışmanın bölümlerinin başlangıcından önce, atıcı 150 saniyelik süre içinde beş (5) atışlık bir (1) deneme serisi yapmalıdır.

## **1.6.5 Duraklamalar**

### **1.6.5.1 10 m Havalı Tabanca ve 50 m Yarışmaları**

**1.6.5.1.1** Eğer bir atıcı kendi hatası olmadan **3 dakikadan fazla** bir süre için atışını kesmek zorunda kalıyorsa ve yarışmanın son birkaç dakikası içerisinde ise; kaybettiği süre veya kesintiye uğramadan önceki kalan süre ve artı bir dakika kadar ekstra süre talep edebilir.

**1.6.5.1.2** Gaz veya hava silindirini değiştirmek veya doldurmak için (izin alarak) atış noktasını terk eden bir atıcı ekstra süre talep edemez.

**1.6.5.1.3** Eğer atıcı **beş dakikadan fazla bir süre kesintiye uğratılmışsa veya başka bir atış noktasına geçirilmişse**, verilen uzatmalar ve ek beş dakika süre ile birlikte kalan atış süresinin başlangıcında bir deneme hedefi ile sınırsız sayıda deneme atışı yapabilir. Eğer yeni bir deneme hedefi sağlama imkânı olmayan otomatik kağıt hedef sistemi kullanılıyorsa, deneme atışları bir sonraki, kullanılmamış yarışma hedefi kullanılarak yapılmalıdır. Poligon hakemleri veya jüri üyelerinin vereceği talimatla, 10 m için 2 yarışma atışı bir sonraki yarışma hedefi üzerine yapılmalıdır. Poligon hakemleri veya jüri üyeleri skor kağıdı üzerinde bütün açıklamaları kaydetmelidir.

### **1.6.5.2 25 m Yarışmaları ve Aşamaları**

Eğer güvenlik nedeniyle veya teknik nedenlerle atıcının hatası olmadan atış duraklatılırsa:

**1.6.5.2.1** Geçen süre **15 dakikadan fazla** ise, jüri beş (5) atışlık bir (1) deneme serisine izin vermelidir;

**1.6.5.2.2** 25 m Çabuk Atış Tabanca ve 25 m Standart Tabanca yarışmalarında, seri duraklarsa iptal edilip tekrar edilmelidir. Tekrarlanan seri kaydedilmeli ve atıcıya puanlanmalıdır;

**1.6.5.2.3** 25m Tabanca ve 25 m Merkez Ateşlemeli Tabanca yarışmalarında duraklatılan seri tamamlanmalıdır. Tamamlanan seri kaydedilmeli ve atıcıya puanlanmalıdır;

**1.6.5.2.3.1** Kesinleştirme aşamasında seriyi tamamlamak için yapılacak her atış için süre limiti bir (1) dakikadır.

**1.6.5.3** Jüri veya Poligon hakemleri tarafından verilen **bir süre uzatması**, nedeni belirtilerek bir Poligon Olay Raporu üzerinde ve eğer mümkünse atıcının açıkça görebileceği şekilde kayıtcının skor kartında ve skor tahtasında açıkça işaretlenmelidir.

## **1.6.6 İhlaller ve Disiplin Kuralları**

**1.6.6.1** Jüri üyeleri, yarışma süresi de dahil olmak üzere her an atıcıların tabanca, ekipman veya pozisyonlarını vs. inceleme yetkisine sahiptirler (8.5.2.5'e bakınız.) Yarışma süresince, atıcı atış yaparken böyle bir girişimde bulunmamalıdır. Fakat emniyeti tehdit eden bir durum söz konusuysa acilen müdahale edilmelidir.

**1.6.6.1.1** Eğer bir atıcı yarışmaya **onaylanmamış bir tabanca veya ekipman** ile katılırsa, ilk yarışma serisinden 2 puan eksilterek cezalandırılacaktır. Bu atıcının tabanca veya ekipmanı, Ekipman Kontrolü tarafından onaylanmadığı sürece yarışmaya devam etmesine izin verilmez. Atıcı atışına ancak jüri tarafından belirlenen zamanda devam edebilir. Ek deneme atışlarına veya ek süre kullanılmasına izin verilmez.

**1.6.6.1.2** Eğer atıcı, yarışmadan önce veya yarışma sırasında test edilmiş bir tabanca veya ekipmanı (jüri tarafından onaylanmadan) kurallara uymayacak hale gelecek şekilde **değişikliğe uğratiyorsa** diskalifiye edilir.

**1.6.6.1.2.1** Tabancanın veya ekipmanın değiştirildiğine dair şüpheler varsa, bu tabanca veya ekipman, Ekipman Kontrolüne tekrar incelenip uygunsa onaylanmak üzere gönderilir.

**1.6.6.1.3** Eğer bir atıcı **yarışmaya geç kalırsa**, yarışmada yer alabilir fakat geç kalma nedeni kendi kontrolünde olmayan nedenlerden kaynaklanmıyorsa ekstra süre tanınmayacaktır. Eğer atıcının geç kalma nedeninin kendi kontrolünde olmayan nedenlerden olduğu ispatlanabilirse, jüri yarışma atış programını bozmadan uygun zamanda ekstra süre tanıyacaktır. Bu durumda atıcının kaybedilen süre için ne zaman ve hangi atış noktasından atış yapacağı jüri tarafından belirlenecektir.

**1.6.6.1.4** Eğer atıcının ekipmanı Ekipman Kontrolünü geçtiyse fakat yarışmanın başlangıcında atıcı **Ekipman Kontrol Kartını ortaya koymıyorsa** yarışmaya başlayabilir, ancak eğer kendi, antrenörü veya takım görevlisi bu yarışmanın resmi bitiş süresinden önce, ekipmanın önceden Kontrol Bölümünden geçtiğini kanıtlayamazsa, atıcı ilk yarışma serisinin en düşük değerli atışından 2 puan düşülerek cezalandırılacaktır. Bu sorumluluğu taşıyan atıcı (antrenörü veya takım görevlisi) Ekipman Kontrol Bölümüne gitmelidir. Ekstra atış süresi tanınmayacaktır.

## **1.6.6.2 Düzensiz Atışlar**

### **1.6.6.2.1 10 m Havalı Tabanca / 50 m Yarışmaları**

#### **1.6.6.2.1.1 Bir yarışmadaki fazla atışlar**

Eğer atıcı bir yarışma için programda belirlenenden daha fazla atış yaparsa, ekstra atış iptal edilir. Kağıt hedeflerde, son yarışma hedefleri üzerindeki atışlar belirlenemezse en yüksek değerli atış veya atışlar

iptal edilir. Ayrıca atıcı fazladan yaptığı her atış için ilk serinin en düşük puanlı atışından iki (2) puan düşülerek cezalandırılır.

#### **1.6.6.2.1.2 Kağıt hedef başına fazla atışlar**

**1.6.6.2.1.2.1** Eğer atıcı maç hedeflerinden birine yarışma için belirlenenden **fazla atış** yaparsa, ilk iki atış için cezalandırılmamalıdır. Üçüncü ve sonraki yanlış atışlar için olayın meydana geldiği serideki her atıştan 2 puan düşülerek atıcı cezalandırılmalıdır. Atıcı geri kalan hedeflerde, yarışma programındaki atış sayısının aynı kalmasını sağlayacak şekilde daha az sayıda atış yapmalıdır.

**1.6.6.2.1.2.2** Bu durumda puanlama işlemi, fazladan yapılan atışların değerinin, orijinal olarak programlanandan az sayıda atış yapılan hedeflere transferini gerektirir. Böylelikle her hedefte program ve kurullarla belirlenen sayıda atış olması sağlanır.

**1.6.6.2.1.2.3** Eğer transfer edilecek gerçek atışlar kayıtcının notlarıyla açıkça belirlenemiyorsa, en düşük puanlı atışlar bir sonraki hedefe transfer edilmelidir veya en yüksek puanlı atışlar bir önceki hedefe transfer edilmelidir. Böylelikle atıcı beraberlik durumunda bir avantaj sağlamayacaktır.

#### **1.6.6.2.2 25 m Yarışmaları ve Aşamaları**

##### **1.6.6.2.2.1 Bir yarışmadaki fazla atışlar**

**1.6.6.2.2.1.1** Eğer atıcı bir hedef üzerine programda belirlenenden **fazla yarışma atışı yaparsa** veya çabuk atış serilerinde hedef bir kez belirlediğinde birden fazla atış yaparsa, bu hedefin toplam puanı en yüksek puanlı atış veya atışlar çıkartılarak hesaplanmalıdır. Ayrıca atıcı bu seride fazladan yaptığı her atış için seriden iki (2) puan düşülerek cezalandırılır (örneğin beş (5) atıştan fazla). Bu ceza Kural 1.6.4.7.3.1 kapsamında verilecek iki (2) puanlık cezaya ek olarak verilecektir. 25 m Tabancanın Çabuk Atış aşamalarında ve 25 m Merkez Ateşlemeli Tabanca yarışmalarında, hedef bir kez belirlediğinde iki atış yapılırsa, her atıştan iki (2) puan düşülmelidir.

**1.6.6.2.2.1.2** Eğer atıcı programda belirlenenden veya poligon hakemi veya jüri tarafından onaylanandan **fazla deneme atışı yaparsa**, atıcı fazladan yaptığı her deneme atışı için ilk serinin yarışma puanından iki (2) puan düşülerek cezalandırılır.

##### **1.6.6.2.3 Erken veya Geç Atışlar**

**1.6.6.2.3.1 “Doldur”** komutundan sonra kazayla yapılan fakat yarışma serilerinin başlangıcından önceki atış, yarışma atışı olarak kabul edilmemeli ama bir sonraki seriden iki (2) puan çıkarılmalıdır. Bu ceza deneme serileri için uygulanmamalıdır. Kazayla atış yapan atıcı devam etmemeli, diğer atıcılar o seriyi bitirene kadar beklemeli ve tutukluk olmuş gibi hakeme işaret etmelidir. Poligon hakemi devam etmesine ve normal süre içerisinde, normal seriyi takip ederek bu seriyi tekrar etmesine izin verecektir. Bu aşamanın final serisi, bütün atıcılar bu seriyi bitirdikten sonra gerçekleştirilecektir. Eğer bu prosedür işlemez ve atıcı orijinal serilere devam ederse, kazayla yapılan atış kayıp olarak kabul edilir.

**1.6.6.2.3.2 Kesinleştirme Aşamasında, “STOP (DUR)”** komut veya işaretinden sonra yapılan atış kayıp kabul edilir. Atış tespit edilemezse skordaki en yüksek değerli atış bu hedefin skorundan düşülür veya kayıp kabul edilir.

#### **1.6.6.3 25 m Yarışmalarında Yanlış Poligon Komutları**

**1.6.6.3.1** Eğer atıcı, poligon hakemi yanlış komut veya işaret vererek atış sinyali veriyorken hazır değilse, tabancasını aşağıya doğru tutmalı ve diğer elini kaldırmalıdır. Seri bitince bunu poligon hakemine veya jüri üyesine derhal rapor etmelidir.

**1.6.6.3.2** İtiraz kabul edilirse, atıcının seriyeye devam etmesine izin verilir.

**1.6.6.3.3** İtiraz kabul edilmezse, atıcının seriyeye devam etmesine izin verilir ama seri skorundan iki (2) puan düşürülerek cezalandırılır.

**1.6.6.3.4** Atıcı yanlış komuttan sonra atış yaptıysa itiraz kabul edilmez.

#### **1.6.6.4 Çapraz Atışlar**

**1.6.6.4.1** Yarışma atışlarındaki çapraz atışlar kayıp olarak puanlanmalıdır.

**1.6.6.4.1.1** Eğer atıcı onaylanmış çapraz atış almışsa ve hangi atışın ona ait olduğunun saptanması mümkün değilse, bu atıcıya belirlenemeyen atışlardan puanı en yüksek olan verilir.

**1.6.6.4.1.2** Eğer atıcı kendi hedefi üzerindeki bir atışa **itiraz etmek** istiyorsa, bunu hemen poligon hakemine bildirmelidir.

**1.6.6.4.1.3** Eğer görevli hakem, itiraz edilen atışların atıcıya ait olmadığını onaylarsa, Poligon Olay Raporu ve Poligon Kaydına gerekli girişleri yapmalıdır ve söz konusu atış iptal edilmelidir.

**1.6.6.4.1.4** Eğer görevli hakem söz konusu atışı atıcının yapmadığını onaylayamazsa, atış veya atışlar bu atıcıya ait sayılır ve bu şekilde kaydedilir.

**1.6.6.4.1.5** Aşağıda belirtilenler bir atışın iptal edilmesine neden olacak durumlardır:

**1.6.6.4.1.5.1** Eğer kayıtçı veya başka bir poligon görevlisi atıcı ve hedef üzerindeki gözlemlerine dayanarak atışı atıcının yapmadığını onaylarsa;

**1.6.6.4.1.5.2** Eğer aynı anda başka bir atıcı, kayıtçı veya bir görevli hakem tarafından, komşu iki veya üç atış noktasından biri için kayıp atış rapor edilirse.

#### **1.6.6.4.2 10 m Havalı Tabanca / 50 m Yarışmaları**

**1.6.6.4.2.1** Eğer bir atıcı **başka bir atıcının yarışma hedefine deneme atışı yaparsa**, kendi puanından 2 puan düşülerek cezalandırılmalıdır.

**1.6.6.4.2.2** Eğer bir atıcının yarışma hedefinde program için belirlenenden daha fazla atış veya atışlar varsa ve başka bir atıcının bu fazladan atışları yapmış olduğunun ispatlanması mümkün değilse, en yüksek skorlu atış veya atışlar çıkarılır.

#### **1.6.6.4.3 25 m Yarışmaları ve Aşamaları**

**1.6.6.4.3.1** Eğer bir atıcı **başka bir atıcının deneme hedefine deneme atışı yaparsa**, atışı tekrarlamasına izin verilmeyecektir fakat cezalandırılmayacaktır. Hangi atışın veya atışların kime ait olduğu açıkça ve hemen tespit edilemezse, hatası olmayan atıcının atışını tekrar etmesine izin verilecektir.

**1.6.6.4.3.2** Çapraz atışın yapıldığı hedefin sahibi olan atıcının hedefindeki yarışma atışlarının sayısı beklenen toplam atış sayısına eşit ise (serideki atışlar + tüm çapraz atışlar) en yüksek puanlı beş (5) atış atıcıya ait sayılmalıdır. Fakat, yarışma atışlarının sayısı beklenen toplam atış sayısından az ise (serideki atışlar + tüm çapraz atışlar) çapraz atışın yapıldığı hedefin sahibi atıcıya, en yüksek puanlı beş (5) atışın kendisinin sayılmasını veya serinin iptal edilip tekrarlanmasını seçme hakkı sunulacaktır.

#### **1.6.7 Rahatsız Edilmek**

Eğer atıcı atış yaparken rahatsız edildiğini düşünüyorsa, tabancasını aşağı doğru tutmalı ve acil olarak boş elini kaldırarak görevli hakemi veya jüri üyesini bilgilendirmelidir. Diğer atıcıları rahatsız etmemelidir.

#### **1.6.7.1 Eğer iddia doğrulanırsa:**



**1.6.7.1.1** Atış (50 m Tabanca, 10 m Havalı Tabanca, 25 m Merkez Ateşlemeli Tabanca ve 25 m Tabanca) iptal edilmelidir, atıcı atışı tekrar etmeli ve seriyi tamamlamalıdır.

**1.6.7.1.2** Seri (25 m Çabuk Atış Tabanca, 25 m Standart Tabanca) iptal edilmeli ve tekrar edilmelidir.

**1.6.7.2 Eğer iddia doğrulanmazsa:**

**1.6.7.2.1** Atıcı serisini tamamladıysa, atış veya seri atıcıya kaydedilmelidir.

**1.6.7.2.2** İddia ettiği rahatsız edilme olayından dolayı atıcı serisini tamamlamadıysa, seriyi tekrarlamalı veya tamamlamalıdır. Puanlama ve cezalandırma aşağıda belirtildiği şekilde yapılacaktır:

**1.6.7.2.2.1 25 m Çabuk Atış Tabanca Yarışmasında**, seri tekrarlanmalıdır ve puanlama her hedefteki en düşük puanlı atış toplanarak yapılmalıdır;

**1.6.7.2.2.2 25 m Standart Tabanca Yarışmalarında**, seri tekrarlanmalıdır ve puanlama hedefteki en düşük puanlı beş (5) atış toplanarak yapılmalıdır;

**1.6.7.2.2.3 25 m Tabanca ve 25 m Merkez Ateşlemeli Tabanca Yarışmalarında**, seri tamamlanmalıdır ve puan hesaplanmalıdır;

**1.6.7.2.2.4** Tekrarlanan veya tamamlanan serinin puanından iki (2) puan çıkartılmalıdır;

**1.6.7.2.2.5** Tekrarlanan bir seride, beş (5) atışın tümü hedefe yapılmalıdır. Hedefe yapılmayan bir atış veya atışlar kayıp olarak sayılmalıdır.

**1.6.7.2.3 50 m Tabanca ve Havalı Tabanca Yarışmalarında**, atış atıcıya ait sayılacak ve atıcı atışa devam edecektir; herhangi bir ceza uygulanmayacaktır.

**1.6.8 Fazla Atışlar – 25 m Tabanca Yarışmaları**

Hedef kağıdı kullanılan çabuk atış yarışmalarında ve aşamalarında hedefte fazla atış varsa ve hangi deliğin olduğu saptanamıyorsa atıcı en düşük atış veya atışları kabul eder veya seriyi tekrarlar. Atıcıya en yüksek değerli 5 atıştan yüksek, en düşük değerli 5 atıştan düşük puanlar verilemez.

**1.6.9 Zamanlama**

Atıcı, kurallarda belirtilen komutlarla, elektronik hedefler kullanılıyorsa yeşil ışığın yanması veya kağıt hedefler kullanılıyorsa hedeflerin görünmesi arasındaki geçiş çok hızlı veya çok yavaş ise ve kurallarda belirtilen zaman ile uyuşmuyorsa tabancasını aşağıya doğru tutmalı ve derhal poligon hakemini veya jüri üyesini boş eliyle işaret ederek bilgilendirmelidir. Diğer atıcıları rahatsız etmemelidir.

**1.6.9.1 İddiası doğrulanırsa**, atıcı atışa yeniden başlayabilir.

**1.6.9.2 İddiası doğrulanamazsa**, atıcı seriye devam edebilir fakat bu serinin puanından iki (2) puan düşürülerek cezalandırılır.

**1.6.9.3** Atıcı serideki ilk atışını yaptıktan sonra böyle bir iddia kabul edilemez.

**1.6.9.4** Atıcı atış yapar ve atışı kesip iddiada bulunursa, yapılan atış veya atışlar kaydedilmeli ve atıcının puanı olarak hesaplanmalıdır. Atıcı seriyi tekrarlamaz. Yapılmayan atış veya atışlar kayıp olarak sayılmalıdır.

**1.6.9.5** Eğer atıcı bir seri süresinin çok kısa olduğunu düşünüyorsa, seriyi tamamladıktan hemen sonra poligon hakemini durumdan haberdar etmelidir.

**1.6.9.5.1** Poligon hakemi veya jüri zamanlama mekanizmasını kontrol etmelidir.

**1.6.9.5.2** Eğer zamanlamada bir yanlışlık olduğu doğrulanırsa, itiraz eden atıcının serisi iptal edilir ve tekrarlanır.

**1.6.9.5.3** Eğer iddia doğrulanamazsa, seri sonucu atıcının puanı olarak kaydedilmelidir.

## **1.7.0 ATIŞ YOLLARI YERLEŞİMLERİ VE ELEMELER**

### **1.7.1 Atış Yollarının Yerleşimi için Temel Prensipler**

**8.7.1.1** Ferdi atıcılar ve kulüplerde atış yapan atıcılar mümkün olduğunca eşit koşullar altında atış yapmalıdır.

**1.7.1.1.1** Aynı kulüpten olan atıcılar, atış yollarında yan yana yer almamalıdır.

**1.7.1.1.2** Aynı kulüpten olan atıcılar yarışma aralarında mümkün olduğunca eşit dağıtılmalıdır.

**1.7.1.2** Eğer atıcı sayısı ve atış yolları sayısı uygun ise yarışma bir gün içerisinde tamamlanmalıdır.

**1.7.1.3** Eğer yarışma **bir günden fazla** sürüyorsa, tüm atıcılar bir gün içerisinde eşit sayıda atış (veya seri) yapmalıdır.

**1.7.1.4** Eğer atıcı sayısı atış yolu sayısından fazla ise, aynı kulüpten olan atıcıları veya takım üyelerini eşit dağıtma kuralına da uyularak yarışma kura çekilerek iki bölüme ayrılır.

**1.7.1.5** Atıcılar yarışmanın bölümleri arasında mümkün olduğunca eşit olarak dağıtılmalıdır (50 m Tabanca için 1.7.3'e bakınız).

**1.7.1.6** Eğer bir yarışma iki bölüme veya iki güne ayrılmışsa, ikinci bölüm veya ikinci gün başlamadan tüm atıcılar ilk bölümü veya ilk günü tamamlamış olmalıdırlar.

### **1.7.2 10 m Havalı Tabanca Yarışmaları**

**1.7.2.1** Havalı tabanca yarışmalarında atış yolu sayısı atıcı sayısından az ise kura çekilerek atış yolları 2 veya 3 bölüm için dağıtılır.

### **1.7.3 50 m Tabanca-Elme Yarışmaları**

**1.7.3.1** Eğer atıcı sayısı poligonun yol sayısını geçiyorsa, bir Eleme yapılmalıdır.

**1.7.3.1.1** Herhangi bir eleme yarışmanın tamamının bitiminden sonra yapılmalıdır.

**1.7.3.1.2** Atıcılar, her elemenden orantılı sayıda seçilen (yalnızca yer alacaklar sayılarak) en yüksek dereceli atıcılar olmalıdır. Yarışacak olan atıcılar mümkün olduğunca çabuk duyurulmalıdır.

**1.7.3.1.3 Formül:** Kullanılabilir atış yolu sayısı toplam atıcı sayısına bölünür ve seride yarışacak atıcı sayısı ile çarpılır. (Elemelerden Derecelendirmeye giden atıcı sayısını verir) Örnek: 60 atış noktası, 101 atıcı;

1.seri: 54 atıcı başlıyor = 32.08 ; 32 atıcı gönderilir

2.seri: 47 atıcı başlıyor = 27.92 ; 28 atıcı gönderilir

**1.7.3.2** Takım yarışmaları programlandığında elemelere gerek duyuluyorsa, takım üyeleri veya uluslar eleme serilerinde eşit olarak dağıtılmalıdır. Takım puanları bu serilerden alınır.

**1.7.3.2.1** Her takımdan iki takım üyesini ilk seri için ve her takımdan kalan üyeyi ikinci seri için yerleştirebilecek yeterli atış yolu yoksa her seferinde her takımdan bir üye alınarak üç seri yapılmalıdır.

**1.7.3.3** Derecelendirmeye kalmayan atıcı yarışmaya devam edemez.

**1.7.3.4** Elemelerde birbirine eşit puanlar bulunuyorsa, sıralama Beraberlik Kurallarına göre belirlenecektir. (8.12.2ye bakınız.)

#### **1.7.4 25 m Çabuk Atış Tabanca Yarışması**

**1.7.4.1** İkinci 30 atışlık seri, atıcılar ilk 30 atışlık seriyi tamamladıktan sonra gerçekleştirilmelidir. İlk aşamadaki tüm bölümleri doldurmak için gerekenden daha az sayıda atıcı varsa ilk aşamanın son bölümünde boşluklar bırakılmalıdır.

**1.7.4.2 İkinci aşama** için, bölümlerin sırası aşağıda belirtilen şekilde değiştirilmelidir:

**1.7.4.2.1** İlk aşamada sol tarafta atış yapmış bir atıcı ikinci aşamada aynı poligon bölümünde sağ tarafta atış yapmalıdır (tam tersi de geçerlidir).

#### **1.7.4.3 Yarışma bir gün içerisinde gerçekleştirilirken;**

**1.7.4.3.1** İlk aşamanın herhangi bir bölümündeki atıcılar, ikinci aşamanın bölümünde de aynı anda aynı poligon bölümünde atış yaparlar (ters çevrilseler bile); örneğin;

Aşama	Relay	Poligon Bölümü 1		Poligon Bölümü 2		Poligon Bölümü 3		Poligon Bölümü 4	
		A	B	C	D	E	F	G	H
1	1	1	2	3	4	5	6	7	8
1	2	9	10	11	12	13	14	15	16
1	3	17	18	19	20	21	22	23	24
1	4	25	26	27	28	29	30	31	32
2	1	2	1	4	3	6	5	8	7
2	2	10	9	12	11	14	13	16	15
2	3	18	17	20	19	22	21	24	23
2	4	26	25	28	27	30	29	32	31

#### **1.7.4.4 Yarışma iki gün içerisinde gerçekleştiriliyorsa**

**1.7.4.4.1** Bir yarışmanın iki günde tamamlanabilmesi için ikinci aşamadaki ilk bölüm ilk aşamanın ortasındaki bölüm olmalıdır veya eşit sayıda bölüm varsa ilk aşamanın ortasındaki bölümden bir sonraki bölüm olmalıdır. Yarışmanın ilk gününde gerçekleştirilmeyen numaralanmış pozisyon yarışmanın ikinci gününde de gerçekleştirilmez; örneğin;

Aşama	Relay	Poligon Bölümü 1		Poligon Bölümü 2		Poligon Bölümü 3		Poligon Bölümü 4	
		A	B	C	D	E	F	G	H
1	1	1	2	3	4	5	6	7	8
1	2	9	10	11	12	13	14	15	16
1	3	17	18	19	20	21	22	23	24
1	4	25	26	27	28	29	30	31	32
2	1	18	17	20	19	22	21	24	23
2	2	26	25	28	27	30	29	32	31
2	3	2	1	4	3	6	5	8	7
2	4	10	9	12	11	14	13	16	15

**1.7.4.4.2** Birbirini takip eden bölümler ilk aşamadan ikinci aşamanın tüm bölümleri listelenene kadar aynı sırada devam eder.

## **1.8.0 TUTUKLUKLAR**

### **1.8.1 Genel**

Eğer bir tabanca bozulursa veya işlemez duruma gelirse, atıcının tabancayı tamir etmesine izin verilir.

**1.8.1.1** Her durumda gerekli işlemlerin yapılması için karar almak üzere poligon hakemleri veya jüri haberdar edilmelidir.

### **1.8.2 50 m Tabanca ve 10 m Havalı Tabanca Yarışmaları**

**1.8.2.1** Bir tabancanın onarılması veya değiştirilmesi için tanınan **maksimum ekstra atış süresi** 15 dakikadır ve aynı seri içinde tamamlanmalıdır.

**1.8.2.2** Kalan atış süresi içinde yarışma atışlarına tekrar başlanmadan önce sınırsız sayıda deneme atışı yapılmasına izin verilmelidir (Bkz 8.6.5)

**1.8.2.3** Ekstra süre ve ek deneme atışları yalnızca duraklamaya atıcının hatası neden olmadığı takdirde verilmelidir.

### **1.8.3 25 m Tabanca Yarışmaları**

**1.8.3.1** Yarışmaya devam etmek üzere atıcıya tabancanın onarılması veya değiştirilmesi için tanınan maksimum ekstra atış süresi 15 dakikadır.

**1.8.3.2** Tabancanın onarımı 15 dakikadan fazla sürecek gibiyse, atıcıya isteği üzerine jüri tarafından daha fazla süre tanınabilir.

**1.8.3.3** Ekstra onarım süresi tanınırsa, atıcı yarışmayı jürinin belirlediği zaman ve yerde tamamlayacaktır veya

**1.8.3.4** Atıcı aynı tip mekanizmaya (yarı-otomatik veya revolver) ve aynı kalibreye sahip başka bir tabancayla devam edecektir.

**1.8.3.5** Eğer bozulan tabancanın yerine başka bir tabanca kullanılıyorsa, bu tabanca da Ekipman Kontrolü Bölümü tarafından onaylanmalıdır.

**1.8.3.6** 25 m yarışmalarında jüri beş (5) atıştan oluşan bir (1) serilik deneme atışına izin vermelidir.

#### **1.8.4 25 m Tabanca Yarışmalarında Tutukluklar**

**1.8.4.1** Eğer bir tutukluktan dolayı atış gerçekleştirilemezse ve atıcı tutukluk olduğunu bildirmek isterse tabancasını aşağıya doğru tutmalıdır, kabzayı kavramaya devam etmelidir ve hemen boştaki elini kaldırarak bir poligon görevlisini bilgilendirilmelidir. Diğer atıcıları rahatsız etmemelidir.

**1.8.4.1.1** Atıcı tutukluğu giderip seriye devam edebilir, fakat düzelmeye giriştikten sonra, eğer silahın iğnesi kırılmadıysa veya tabancanın herhangi bir kısmı çalışmasını engellemeye neden olacak kadar zarar görmediyse, atıcı MÜSAADE EDİLİR TUTUKLUK iddia edemez.

**1.8.4.2** Eğer deneme atışları sırasında bir tutukluk meydana gelirse (müsaade edilir veya müsaade edilmeyen) tutukluk olarak kaydedilmemelidir. Atıcı deneme atışlarını, bu yarışmanın deneme atışları için ayrılan süre içinde yapılamayan atışları yaparak tamamlamalıdır. Kesinleştirme aşamalarında yapılamayan atışlar maksimum iki (2) dakika içinde yapılmalıdır.

#### **1.8.4.3 Tutukluk Çeşitleri**

##### **1.8.4.3.1 MÜSAADE EDİLİR TUTUKLUKLAR:**

**1.8.4.3.1.1** Merminin namlu içinde sıkışması;

**1.8.4.3.1.2** Tüfek mekanizmasının işlevini yerine getirememesi;

**1.8.4.3.1.3** Fişek yatağında takılı kalması ve tetik mekanizması çıkartılması;

**1.8.4.3.1.4** Merminin şarjörden çıkmaması veya namluya sürülmemesi;

**1.8.4.3.1.5** Mermi, mühimmat, silindir (top) veya tabancanın herhangi bir bölümünün sıkışması;

**1.8.4.3.1.6** Ateşleme iğnesinin kırılması veya tabancanın diğer bir bölümünün tabancaya fonksiyonunu kaybettirecek şekilde zarar görmesi;

**1.8.4.3.1.7** Tetik mekanizması serbest bırakılmadan silahın otomatik olarak ateşlemesi. Atıcı atış yapmayı hemen bırakmalı ve bir poligon hakeminin veya jüri üyesinin izni olmadan böyle bir silahı kullanmaya devam etmemelidir. Elektronik hedefler kullanılıyorsa, ilk atış sistem tarafından puanlanacak ve puan atıcıya verilecektir. Kağıt hedefler kullanılıyorsa, otomatik olarak yapılan atış veya atışlar hedefe ulaşırsa, hedefte bulunan en yüksek puanlı atış veya atışlar tekrarlanan seriden önce dikkate alınmamalıdır. Tekrarlanan bir seriden sonra, belirtilen bir hedefte sayılmayan atış veya atışlar hariç tüm atışlar atıcının toplam puanını belirlemek için dahil edilmelidir;

**1.8.4.3.1.8** Sürgü sıkışması veya boş çantanın çıkartılamaması. Bu kural case catcher kullanılıyorsa da geçerlidir.

##### **1.8.4.3.2 MÜSAADE EDİLEMEZ TUTUKLUKLAR:**

**1.8.4.3.2.1** Poligon hakemi tarafından incelenmeden önce, atıcının veya başka bir kişinin silahın gövdesine, mekanizmasına veya güvenlik kilidine dokunması;

**1.8.4.3.2.2** Güvenlik kilidinin serbeste bırakılmamış olması;

**1.8.4.3.2.3** Atıcının tabancasını doldurmamış olması;

**1.8.4.3.2.4** Atıcının belirtilenden daha az mermi yüklemiş olması;

**1.8.4.3.2.5** Atıcının ilk atıştan sonra tetiğin yeterince uzağa dönmesine izin vermemesi;

**1.8.4.3.2.6** Tabancanın yanlış cephaneye doldurulmuş olması;

**1.8.4.3.2.7** Fişek yolunun doğru yerleştirilememesi veya mekanizmanın zarar görmesinden kaynaklanmayan bir şekilde atış sırasında düşmesi;

**1.8.4.3.2.8** Tutukluğun atıcı tarafından düzeltilebilecek herhangi bir nedenden kaynaklanması.

#### **1.8.4.4 Tutukluk Nedeninin Belirlenmesi**

Eğer tabancanın dış görünümü bir tutukluğa yol açabilecek bir nedeni açıkça göstermiyorsa, bir belirti yoksa ve atıcı namluda mermi sıkıştığını iddia etmiyorsa, poligon hakemi mekanizmaya dokunmadan, müdahale etmeden tabancayı almalıdır, tabancayı güvenli bir yöne doğru tutmalıdır ve tetiğin serbest bırakılıp bırakılmadığını görmek için tetiği bir kez çekmelidir.

**1.8.4.4.1** Eğer tabanca revolver ise; poligon hakemi, hammer kurulu pozisyonda değilse tetiği çekmemelidir.

**1.8.4.4.2** Eğer tabanca boşaltılamazsa, poligon hakemi tutukluğun nedenini belirlemek ve tutukluğun müsaade edilir olup olmadığına karar verebilmek için tabancanın incelenmesini tamamlamalıdır.

**1.8.4.5** Poligon hakemi, tabancanın incelenmesinden sonra tutukluğun müsaade edilir veya müsaade edilemez olduğuna karar verir.

**1.8.4.5.1 Müsaade edilemez tutukluk** söz konusuysa; gerçekleştirilemeyen her atış kayıp olarak sayılır. Atışın tekrarlanmasına veya tamamlanmasına izin verilmez. Yalnızca gerçekleştirilen atışların puanları atıcıya verilir. Yarışmanın geri kalan kısımlarında atıcı atış yapmaya devam edebilir.

**1.8.4.5.2 Müsaade edilebilir tutukluk** söz konusuysa; aşağıdaki prosedür uygulanmalıdır:

#### **1.8.4.5.2.1 25 m Çabuk Atış Tabanca, 25 m Standart Tabanca**

**1.8.4.5.2.1.1** Gerçekleştirilmiş olan atışların puanları kaydedilmelidir ve seri tekrarlanmalıdır.

**1.8.4.5.2.1.2** Atıcı, tutukluk devam etmezse tekrarlanan seride hedeflerdeki her beş (5) atışı tekrarlamalıdır. İkinci bir tutukluk meydana gelirse, atıcı tekrar atış yapmamalıdır (fakat gerçekleştirilemeyen atışların puanı sıfır sayılmamalıdır; puanlama 1.8.4.5.2.1.6'daki gibi yapılmalıdır). Atış tekrarlanırken gerçekleştirilemeyen veya hedefe ulaşamayan atış kayıp sayılmalıdır. Yarışmanın geri kalan kısımlarında atıcı atış yapmaya devam edebilir.

#### **1.8.4.5.2.1.3 Puanlama: Müsaade Edilir Tutukluk**

**1.8.4.5.2.1.4 25 m Çabuk Atış Tabanca:** Puanlama iki (2) serideki, her bir hedefteki en düşük puanlı atışlar toplanarak yapılmalıdır.

**1.8.4.5.2.1.5 25 m Standart Tabanca:** Puanlama hedefteki en düşük puanlı beş (5) atış toplanarak yapılmalıdır.

**1.8.4.5.2.1.6** Eğer atıcı izin verilen tekrarlanan atışta serinin bütünü tamamlayamazsa, seride veya tekrarlanan seride gerçekleştirdiği atışlardan en düşük puanlılarının toplanmasıyla puanlandırılır.

### **1.8.4.5.2.2 25 m Tabanca ve 25 m Merkez Ateşlemeli Tabanca**

Kesinleştirme aşaması ve çabuk atış aşaması

**1.8.4.5.2.2.1** Atışların sayısı kaydedilmelidir ve seri tamamlanmalıdır;

**1.8.4.5.2.2.2** Seriyi tamamlayacak atışlar hemen bir sonraki seride gerçekleştirilmelidir (Kesinleştirme aşamasında her bir atış için maksimum bir (1) dakika verilir).

**1.8.4.5.2.2.3** Gerçekleştirilemeyen veya hedefe ulaşamayan atışlar kayıp (sıfır) sayılmalıdır.

**1.8.4.5.2.2.4** Beş atışlık seri normal şekilde puanlanmalıdır.

### **1.8.4.5.3 Bütün 25 m Tabanca Yarışmaları**

Müsaade edilir tutukluk;

**1.8.4.5.3.1** 25 m Çabuk Atış Tabanca, 25 m Tabanca ve 25 m Merkez Ateşlemeli Tabanca yarışmalarının 30 atışlık serilerinde bir kez iddia edilebilir;

**1.8.4.5.3.2** 25 m Standart Tabanca yarışmalarının 150 saniyelik aşamasında bir kez, kombine 20 saniyelik ve 10 saniyelik aşamalarında bir kez iddia edilebilir;

**1.8.4.5.4** 25 m tabanca yarışmalarında müsaade edilir tutukluk sonrasında **kesintiye uğrayan seri**, aynı zaman aşamasında takip eden düzenli seriyle tekrarlanmalı veya tamamlanmalıdır. Bu aşamanın final serisi, tüm atıcılar bu zaman aşamasını tamamladıktan hemen sonra gerçekleştirilmelidir.

**1.8.4.6** Bütün durumlarda tutukluk içeren atışlar puanlanırken, uygun form kullanılmalıdır (A, B, C veya D). Kullanılacak formlar için, tabanca kurallarının sonuna bakınız.

## **1.8.5 Elektronik Puanlama Hedef Sistemlerinin veya Kağıt Hedef Sistemlerinin Arızalanması**

### **1.8.5.1 Poligondaki Bütün Hedeflerin Arızalanması Durumu:**

**1.8.5.1.1** Süresi dolan atışlar poligon başhakemi veya jüri tarafından kaydedilmelidir;

**1.8.5.1.2** Her atıcının, tamamlanmış bütün yarışma atışları sayılmalı ve kaydedilmelidir. Bir poligonun elektriklerinin kesilmesi durumunda, atış monitöründe belirtilmesi zorunlu olmaksızın, atışların hedef tarafından kaydedilmesini sağlayacak elektriğin gelmesi beklenmelidir.

### **1.8.5.2 10 m veya 50 m Elektronik Puanlama Hedef Sistemlerinin Arızalanması**

**1.8.5.2.1** Arıza giderildikten ve poligonun tamamı işler duruma geldikten sonra kalan atış süresine **beş (5) dakika ek süre** ilave edilir. Yarışmaya devam etme zamanı en az beş (5) dakika öncesinden hoparlör ile anons edilmelidir. Atıcıların yarışma yeniden başlamadan beş (5) dakika önce yerlerini almalarına izin verilmelidir. Sınırsız deneme atışlarına yalnızca yarışma atışlarına tekrar başlanmadan önce, kalan atış zamanı süresince izin verilmektedir.

### **1.8.5.3 Tek Bir Hedefin Arızalanması Durumu;**

Tek bir hedefin işlemez hale gelmesi durumunda; (Kural 1.6.5 teki Duraklamalara bakınız).

**1.8.5.3.1** Eğer atıcı deneme atışları sırasında hedefin atışları doğru kaydedememesinden ve doğru değerlendirememesinden şikayet ederse, jüri bu atıcının başka bir atış noktasına yerleşmesini önerebilir. Böyle bir durumda, 10 m ve 50 m.de atıcıya uygun ek süre tanınmalıdır. Jüri mümkün olduğunca erken, deneme atışlarını **Elektronik Puanlama Hedefleri İnceleme Prosedürlerine (1.5.7.6.1)** başvurarak, ilk atış noktasında incelemelidir.

**1.8.5.3.1** Eđer incelemeler ilk atıř noktasındaki hedefin doęru sonuçlar verdięini gsterirse, atıcı ilk yarıřma serisindeki en dřk puanlı atıřından iki (2) puan dřrlerek cezalandırılacaktır.

#### **1.8.5.4 Bir atıřın Elektronik Puanlama Sisteminin Monitrnde Kaydedilmemesi ve Gsterilememesine İliřkin Őikayet (10 m ve 50 m)**

**1.8.5.4.1** Atıcı, tabancasını ařaęıya doęru tutarak, arızayı acilen en yakınındaki poligon hakemine, boř eliyle iřaret ederek bildirmelidir. Poligon hakemi Őikayetin zamanını yazarak kaydetmelidir. Bir veya daha fazla jri yesi atıř yerine gitmelidir.

**1.8.5.4.2** Atıcıya, aynı hedefe bir atıř daha yaptırılmalıdır.

**1.8.5.4.3** Eđer bu atıřın puanı ve yeri monitrde kaydedilip gsteriliyorsa, atıcı yarıřmaya devam ettirilir. Bu **fazladan atıřın** puanı ve yeri kaydedilmelidir. Bu atıřın zamanı, atıř numarası (kayıp atıř dahil edilerek), puanı ve yeri ve atıř noktası numarası poligon kaydına ve poligon olay raporuna yazılarak kaydedilip jriye verilmelidir.

**1.8.5.4.4** Yarıřmanın bu serisi bittikten sonra, **Elektronik Puanlama Hedefleri İnceleme Prosedrleri (1.5.7.6.1)** uygulanacaktır. Bu bilgiyi ve yapılan ekstra atıřın zaman ve puanını kullanarak jri, ekstra atıřın ve dięer atıřların bilgisayar kaydında doęru kaydedilip edilmedięine karar verecektir.

**1.8.5.4.5** Eđer btn atıřların doęru kaydedildięine karar verilirse, Őpheli atıř atıcının puanına eklenecektir. Bu atıřtan sonra yaptıęı atıř da atıcının puanı iinde yer alacaktır, fakat atıcının son atıřının puanı iptal edilecektir.

**1.8.5.4.6** Eđer Őpheli atıřın, **Elektronik Puanlama Hedefleri İnceleme Prosedrleri (1.5.7.6.1)** uygulanarak, hibir yerde kaydedilmedięi grlrse, yalnızca son atıř hari (yarıřmada ekstra) doęru bir Őekilde kaydedilmiř atıřlar atıcının puanı iinde sayılmalıdır.

**1.8.5.4.7** Eđer Őpheli atıř bilgisayar hafızası dıřında bir yerde kaydedilmiř ise, Őpheli atıřın geerlilięine ve puanına jri karar verecektir.

**1.8.5.4.8** Eđer yapılan ekstra atıřın Elektronik Puanlama Hedefine kaydedilememesi ve gsterilememesinden kaynaklanan arıza beř (5) dakika iinde giderilemiyorsa, atıcı yedek pozisyona geirilecektir. Atıcı tekrar atıř yapmaya hazır olduęunda **ekstra beř (5) dakikalık sre** kalan yarıřma sresine eklenecektir. Sınırsız deneme atıřları yapmasına izin verilecektir ve sonra atıcı nceki hedefte kaydedilmemiř iki (2) yarıřma atıřını tekrar edecektir. Atıcının puanı, ilk hedefin monitrnde gsterilen tm atıřlar ve ikinci hedefte uygun bir Őekilde gsterilen yarıřma atıřlarının puanına gre belirlenir. Eđer iki (2) ekstra atıř nceki hedefin bilgisayar kaydında bulunursa geersiz sayılacaktır.

#### **1.8.5.5 Kaęıt veya Lastik Banttaki Aksaklıklar**

Eđer jri, problemin kaęıtta veya lastik bantta olduęuna karar verirse, atıcı yedek pozisyona kaydırılır. Atıcı msabakada kalan sre artı eklenen sre ve artı beř (5) dakikalık sre iinde sınırsız deneme atıřı yapabilir. Atıcı deneme atıřlarının sonrasında, jri tarafından belirlenen sayıda msabaka atıřlarını tekrar eder. Atıcı, birinci hedefin ekranında doęru gsterilmiř tm atıřların ve ikinci hedefe yapılmıř tm gerekli msabaka atıřlarının puanlarıyla deęerlendirilir. Seri sonrasında, jri her bir hedeften hangi atıřların sayılacaęına karar verir.

#### **1.8.5.6 25m Elektronik Puanlama Hedef Sistemlerinin Arızalanması**

**1.8.5.6.1** Hedef onarıldıktan ve poligonun tamamı veya poligon blm iřler hale geldikten sonra, yarıřma serisinin tamamlanması iin tekrar bařlanmadan nce atıcılara ařaęıdaki kurallara gre **ek deneme serisi** ve bir (1) dakikalık ara verilir.



### **1.8.5.6.2 25 m Tabanca ve 25 m Merkez Ateşlemeli Tabanca Yarışmaları**

**1.8.5.6.2.1** Atıcı, beş (5) atışlık seriye, müsaade edilir tutukluk söz konusu olduğundaki gibi devam eder. Atıcı, arıza gerçekleştiğinde hedefe kaydedilemeyen atış sayısı kadar atış yapar.

### **1.8.5.6.3 25 m Standart Tabanca ve 25 m Çabuk Atış Tabanca Yarışmaları**

**1.8.5.6.3.1** Eğer seri tamamlanamadıysa ve kaydedilemediyse, iptal edilmeli ve tekrarlanmalıdır. Eğer beş (5) atış başka herhangi bir atıcı için kaydedildiyse, bu atıcı için seri puanı kaydedilecek ve seriyi tekrarlamasına izin verilmeyecektir.

### **1.8.5.6.4 Tek Bir Hedefin Arızalanması Durumu;**

**1.8.5.6.4.1** Eğer tek bir hedefin veya beş hedeften oluşan bir grubun (25 m Hızlı Atış Tabanca Yarışması) arızalanması durumunda; atıcı, aynı seride veya gerekiyorsa bir sonraki seride başka bir atış noktasına gönderilebilir. Problem çözüldükten sonra, yukarıdaki kurala uygun olarak bir sonraki serinin atışlarına başlamadan önce atıcıya ayrı bir deneme serisi ve bir (1) dakikalık ara verilir.

### **1.8.5.6.5 Bir atışın 25 m Elektronik Puanlama Sisteminin Monitöründe Kaydedilmemesi ve Gösterilememesine (veya beklenmeyen bir durumda sıfır göstermesine) İlişkin Şikayet**

**1.8.5.6.5.1** 25 m Tabanca ve 25 m Merkez Ateşlemeli Tabanca yarışmalarının kesinleştirme aşamalarında ve 25 m Standart Tabanca yarışmalarının 150 saniyelik serilerinde, atıcı bir sonraki atıştan önce en yakındaki poligon hakemini hemen arıza hakkında bilgilendirmelidir.

**1.8.5.6.5.1.1** Atıcı, bu seriyi daha sonra jüri tarafından kararlaştırılan zamanda tamamlayacaktır.

**1.8.5.6.5.2** 25 m Tabanca ve 25 m Merkez Ateşlemeli Tabanca yarışmalarının hızlı atış aşamalarında ve 25 m Standart Tabanca yarışmalarının çabuk atış aşamalarında; atıcı beş (5) atışlık seriye devam etmelidir ve serinin bitiminden hemen sonra en yakındaki poligon hakemini arıza hakkında bilgilendirmelidir.

**1.8.5.6.5.2.1** Tekrarlanan seri olmayacaktır. Puan Derecelendirme Jürisi tarafından belirlenecektir.

**1.8.5.6.5.3** Seri tamamlandıktan sonra, **Elektronik Puanlama Hedefleri İnceleme Prosedürleri (1.5.7.6.1)** uygulanacaktır.

### **1.8.6 Elektronik Puanlama Hedeflerinde gösterilen atış değeri ile ilgili itiraz (Bkz 1.13.4.2)**

**1.8.6.1** Seri sonrasında ve gelecek seri için ekipmanların yeniden yerleştirilmesinden önce, şikayetlerin ve itirazların yapıldığı bütün atış yolları için ve komşu yollar için, teknik hakemler veya poligon hakemleri detaylandırılmış çıktı sonuçlarını (LOG-çıktı) almalıdırlar.

**1.8.6.2** Serinin tamamlanmasından sonra, **Elektronik Puanlama Hedefleri İnceleme Prosedürleri (1.5.7.6.1)** uygulanır. Herhangi gösterilmemiş bir atış Derecelendirme Jürisi tarafından puanlandırılmalıdır.

### **1.9.0 ATICILAR VE HAKEMLER İÇİN YÖNETİM KURALLARI**

**1.9.1** Atış hattının yakınında yüksek sese izin verilmez. Poligon hakemleri, jüri üyeleri, takım görevlileri, ve atıcılar, yarışma sırasında atıcıların yakınındayken konuşmalarını **görevle ilgili konularla sınırlamak** zorundadırlar.

**1.9.2** Her bir takım, takım içi disiplini sağlayacak bir **takım liderine** sahip olmalıdır. Bir atıcı takım lideri olarak atanabilir. Takım lideri güvenliğin sağlanması, yarışmanın iyi bir şekilde işlenmesi ve

sportmenlik konularında, poligon hakemleriyle sürekli bir işbirliği içerisinde olmak zorundadır. Takım lideri, takımı ilgilendiren tüm resmi işler için sorumludur.

### **1.9.3 Takım Lideri şu sorumlulukları taşımaktadır:**

**1.9.3.1** Gerekli girdilerin doğru bilgilerle tamamlanması ve belirtilmiş zaman sınırında uygun görevlilere sunulması;

**1.9.3.2** Programla ilgili bilgi sahibi olunması;

**1.9.3.3** Takım üyelerinin rapor vermesini, belirtilmiş atış noktasında doğru zamanda ve onaylanmış ekipmanla atış yapmak üzere hazır bulunmasının sağlanması;

**1.9.3.4** Eğer gerekliyse puanların kontrol edilmesi ve şikayetlerin doldurulması;

**1.9.3.5** Ön ve resmi bildirimlerin, puanların ve duyuruların gözlemlenmesi;

**1.9.3.6** Resmi bilgilerin ve isteklerin alınması ve bunların diğer takım üyelerine iletilmesi.

**1.9.4 Atıcı rapor vermeli**, belirtilmiş atış noktasında doğru zamanda ve onaylanmış ekipmanla atış yapmak üzere hazır halde bulunmalıdır.

### **1.9.5 Herhangi bir yarışmada antrenörlük yapmak:**

Atıcı atış hattındayken atıcıya herhangi bir şekilde yardımda bulunmak **yasaklanmıştır**. Atıcı, atış hattındayken sadece jüri üyeleri veya poligon hakemleriyle konuşabilir.

**1.9.5.1** Eğer **atıcı başka herhangi biriyle konuşmak istiyorsa**, tabancasını boşaltmalı ve güvenli bir şekilde atış hattına bırakmalıdır (eğer mümkünse atış standına). Bolt action lı tabancalarda bu durumda, “bolt” açık ve ters olmalıdır. Atıcı, atış hattını sadece poligon hakemini bilgilendirdikten sonra ve diğer atıcıları rahatsız etmeden terk edebilir.

**1.9.5.2** Eğer bir takım görevlisi - resmi atış hattındaki bir takım elemanı ile konuşmak isterse atıcıyla direkt iletişime geçmemeli veya konuşmamalıdır. Takım görevlisi, poligon hakemi veya Jüri Üyelerinden birinden atıcıyı atış alanının dışına çağırmak için izin istemelidir.

**1.9.5.3** Eğer bir takım görevlisi veya atıcı, antrenörlük ile ilgili bir kural ihlalinde bulunursa ilk sefer için bir uyarı verilmelidir. Tekrarlandığı takdirde atıcının puanından iki (2) puan düşülmelidir ve takım görevlisi atış alanının çevresini terk etmelidir.

### **1.9.6 Kural İhlalleri İçin Verilecek Cezalar**

**1.9.6.1** Kural veya poligon hakeminin veya Jürinin kararlarının ihlali durumunda aşağıdaki cezalar Jüri veya bir Jüri üyesi tarafından uygulanabilir.

**1.9.6.1.1** Atıcıya verilen uyarı ikilemlere yer bırakmayacak şekilde açık ve resmi olarak sarı kart gösterilerek yapılmalıdır. Ancak, her verilecek ceza için **uyarı** yapılması gerekmektedir. Bu olay, Poligon Olay Raporu'na kaydedilmeli ve bir Jüri üyesi tarafından da Poligon Kayıtları'na geçirilmelidir.

**1.9.6.2** En az iki (2) Jüri Üyesinin onayladığı skordan puan düşme cezası, yeşil kart gösterilirken “**Puan Eksiltme**” denerek uygulanır. Bu olay, Poligon Olay Raporu Formu'na kaydedilmeli ve bir Jüri üyesi tarafından da Poligon Kayıtları'na geçirilmelidir.

**1.9.6.3** Müsabakadan diskalifiye, Jürinin “**Diskalifiye**” diyerek kırmızı kart göstermesiyle olur. Diskalifiye olayı, yalnızca Jüri çoğunluğu sağlandığı takdirde karara bağlanır.

**1.9.6.3.1** Atıcı, Final Yarışmaları sırasında yarışmadan diskalifiye edilmesi durumunda, atıcı sıralamada kalan finalistlerin en sonunda yer alır ama elde ettiği derecelendirme puanı aynı kalır.

**1.9.6.4** Ceza kartlarının boyutu 70 mm x 100 mm olmalıdır.

**1.9.6.5 Kural ihlalleri normal koşullar altında Jüri tarafından aşağıdaki gibi değerlendirilmelidir:**

**1.9.6.5.1 Açık kural ihlali** durumlarında (tüfek, kıyafet, pozisyon, antrenörlük) atıcının ihlali düzeltebilme şansı olabilmesi için resmi bir **UYARI** verilmelidir. Uyarılar, antrenman atışları veya deneme atışları sırasında mümkün olduğunca çok yapılmalıdır. Eğer atıcı kendisine verilen zaman içerisinde hatasını düzeltmezse jüri tarafından iki (2) ceza puanı skorundan düşülür. Atıcı kural ihlalinin devam ettirdiği takdirde de diskalifiye cezası uygulanır.

**1.9.6.5.2 Gizli kural ihlallerinde**, kuralların ihlali bilerek gizlenmiş ise diskalifiye cezası uygulanır.

**1.9.6.6** Eğer bir atıcı sportmenlik dışı bir şekilde **diğer bir atıcıyı engellerse** iki (2) ceza puanı düşülür. Atıcı kural ihlalinin devam ettirdiği takdirde de diskalifiye cezası uygulanır.

**1.9.6.7** Bir atıcıdan bir olay hakkında açıklama yapması istendiği takdirde ve atıcının bilinçli bir şekilde **yanlış bilgi vermesi** durumunda, toplam skorundan iki (2) sayı düşülecektir. Ciddi durumlarda ise, diskalifiye söz konusu olabilecektir.

**1.9.6.8** Eğer bir atıcı, tüfeği **tehlikeli** bir biçimde tutarsa veya herhangi bir **güvenlik kuralını ihlal ederse** jüri tarafından diskalifiye edilebilir.

**1.9.6.9** Eğer poligon görevlisi veya jüri, atıcının yarışmayı haksız avantaj sağlamak amacıyla gereksiz bir şekilde **geciktirdiğini** fark ederse, bir jüri üyesi tarafından uyarılmalıdır. Uyarı sonrasındaki her benzer ihlal için de atıcının toplam skorundan iki (2) puan düşülür.

**1.9.7** Bütün düzensizlikler, cezalar, tutukluklar, verilen ekstra süreler, tekrarlanan atışlar veya iptal edilen atışlar, vs. bir poligon hakemi veya jüri üyesi tarafından Derecelendirme Jürisinin dikkatine sunulmak üzere, Poligon Olay Raporu Formu, Poligon Kaydı, yazıcı çıktısı, hedef ve skor tahtası (kağıt hedeflerde) üzerine açık bir şekilde işaretlenip kaydedilmelidir.

**1.9.8 Puandan eksiltmeler** her zaman ihlalin yer aldığı seride yapılmalıdır. Eğer genel bir puandan eksiltme durumu söz konusu ise en düşük yarışma atışlarından yapılmalıdır.

## **1.10.0 EKİPMAN KONTROLÜ**

**1.10.1** ISSF yarışmalarından önce ve yarışmalar sırasında, ekipman kontrolü için gerekli bütün ölçüm aletleri ve diğer gereçler Organizasyon Komitesi tarafından sağlanmalıdır. Kalibrasyon Sertifikası ve Test Ekipmanı hazır bulundurulmalıdır.

**1.10.2** Organizasyon Komitesi, takım görevlilerini ve atıcıları, yarışmadan yeterli bir süre önce, ekipmanlarının nerede ve ne zaman inceleneceği hakkında bilgilendirmelidir.

**1.10.3** Ekipman Kontrol Bölümü, bir jüri üyesi veya jüri üyeleri tarafından desteklenip, denetlenecektir.

**1.10.4** Ekipman Kontrol Bölümü, atıcının ismini, onaylanan tabancanın markasını, seri numarasını ve kalibresini kaydeder.

**1.10.5** Onaylanan ekipman bir damga veya etiket ile uygun şekilde işaretlenmelidir ve onay Ekipman Kontrol Kartına kaydedilmelidir.

**1.10.6** Ekipman onaylandıktan sonra, yarışmadan önce veya yarışma sırasında ISSF Kurallarına ters düşecek şekilde değişikliğe uğratılmamalıdır.

**1.10.7** Eğer ekipmanın değiştirildiğine dair bir şüphe olursa, ekipman tekrar incelenip onaylanmak üzere Ekipman Kontrolüne geri gönderilir.

**1.10.8** Bir ekipmanın onayı, yalnızca incelemenin yapıldığı yarışma için geçerlidir.

### **1.11.0 Puanlama Prosedürleri (Kağıt Hedefler)**

**1.11.1** Atıcının kendi hedefindeki puan halkalarını vuramayan atışlar kayıp olarak sayılmalıdır.

**1.11.1.1** 50 m Tabanca ve 10 m Havalı Tabanca yarışmalarındaki kağıt hedefler Derecelendirme (Tasnif) Ofisinde puanlanmalıdır. 25 m Çabuk Atış Tabanca, 25 m Merkez Ateşlemeli Tabanca, 25 m Tabanca ve 25 m Standart Tabanca yarışmalarındaki kağıt hedefler poligonda puanlanmalıdır.

### **1.11.2 25 m Yarışmaları**

**1.11.2.1** İkinci Kayıt Tutucu tarafından tutulan skor kartı Hedef Hakemi ve Hedef Hattı Jüri Üyesi tarafından imzalanmalıdır. Bu orijinal kart güvenli bir şekilde, toplamın kontrol edilmesi ve son kayıtların yapılması için Derecelendirme Ofisine gönderilmelidir.

### **1.11.2.2 Kayan Atışlar**

**1.11.2.2.1** Hedef hareket halindeyken yapılan atışlar, mermi deliğinin yatay düzlemdeki en geniş ölçümle 25 m kenar ateşlemeli 5.6 mm (.22'') müsabakalarda 7 mm.den veya merkezi ateşleme tabancalarında 11mm.den büyük olursa vuruş olarak değerlendirilmemelidir.

**1.11.2.2.2** Hedefteki yatay boyutta uzanmış mermi delikleri kayma mastarı ile ölçülmelidir. Kayma mastarı kullanılarak yapılmış tüm ölçümler uzatılan hattın iç kenarları kullanılarak yapılmalıdır (Bkz. 1.7.15.7)

**1.11.2.2.3** Saydam kayma mastarı kullanıldığı zaman ve uzatılan hattın iç kenarı bir puanlama tablosuna değerken, puan; iki puanlama bölgesinden en yüksek değere sahip olan bölgenin değeri olarak sayılmalıdır.

**1.11.2.3** Jüri bütün puanlama prosedürlerini denetlemelidir.

### **1.11.2.4 Atış Değerlerinin İşaretlenmesi, Değerlendirilmesi ve Kaydedilmesi**

**1.11.2.4.1** Hedef hakemi poligonun emniyetli olduğuna dair işaret alır almaz, hedefler yüzey dönmelidir. Hedef hakemi, en az bir jüri üyesi ile beraber hedefteki mermi deliğinin değerini belirleyip yüksek sesle atış hattındaki kayıtçıya ilan etmelidir. Kayıtçı bunları poligon kayıtlarına ve masanın yakınındaki küçük puan tablosuna kayıt etmelidir.

**1.11.2.4.2** İkinci kayıtçı hedef hakemine eşlik etmeli ve atışların değerlerini hedef hakemi tarafından ilan edildiği gibi puan kartına kaydetmelidir.

**1.11.2.4.3** Hedefteki atışların yerleri ve değerleri atıcılara ve seyircilere aşağıda belirtilen şekilde gösterilmelidir:

**1.11.2.4.3.1 25 m Çabuk Atış Yarışmalarında** renkli işaret diskleri. Bu diskler 30 mm.den 50 mm.ye kadar çapta olabilirler. Bir yüzleri kırmızı, diğer yüzleri beyaz olmalıdır. Her iki yüzde de diskin merkezinden itibaren yaklaşık 30 mm uzunluğunda ve 5mm çapında bir mil bulunmalıdır. Her beş (5) atışlık seriden sonra atışın değeri kararlaştırılıp ilan edildikten sonra, diskler hedef hakemi tarafından mermi deliklerine yerleştirilmelidir;

**1.11.2.4.3.2** Bir 'on' atıcıya kırmızı yüzeyi çevirerek gösterilmelidir. 'On'dan az olan değerler, atıcıya beyaz yüzeyi çevirerek gösterilmelidir. Vuruşların bu şekilde gösterilmesinden sonra, ikinci kayıtçı tarafından toplam puan hedef hattı yanındaki küçük puan tablosuna işaretlenmeli ve kaydedilmelidir. Daha sonra diskler toplanmalı ve hedefler yapıştırılmalıdır.;

**1.11.2.4.3.3 25 m Standart Tabanca, 25 m Tabanca ve 25 m Merkez Ateşlemeli Tabanca Yarışmalarında;** atış değerlerinin ve yerlerinin gösterilmesi, elle tutulabilen yaklaşık 300 mm uzunluğunda ve ucunda 30 mm ile 50 mm çaplı bir yüzü kırmızı, diğer yüzü beyaz renkli küçük disk bulunan bir değnek ile yapılır. Hedef hakeminin vuruşun değerini açıklaması ile birlikte on halkasındaki mermi delikleri diskin kırmızı yüzü atıcıya çevrilerek deliğin üstüne yerleştirilmesiyle gösterilmelidir. 'On'dan küçük değerdeki vuruşlarda beyaz yüz gösterilmelidir. Bir seri atış aynı hedefte gerçekleştiriliyorsa, atışlar 'on'luk olarak ilan edilmelidir. Serinin toplam puanı, tüm atışların puanları ayrı ayrı duyurulduktan sonra ilan edilmelidir.

**1.11.2.4.4** Deneme atışları gösterilmeli ve kaydedilmelidir.

**1.11.3 Resmi olarak poligonda puanlanan hedefler için:**

**1.11.3.1** Hedef hakemi ve poligon hakemi, puan tablosundaki sonuçların poligon kayıtları ve puan kartıyla (hedef hattında gösterilen değerler ile) aynı olup olmadığını kontrol etmelidir.

**1.11.3.2** Bir atış değeri ile ilgili farklı görüşler ortaya çıkarsa, bu problem acilen çözülmelidir.

**1.11.3.3** Atışlar gösterilip kaydedilir edilmez;

**1.11.3.3.1** Hedefler yapıştırılmalı ve bir sonraki ser için hazır hale getirilmelidir (Çabuk Atış Tabanca Yarışmalarında veya Çabuk Atış Aşamalarında); veya

**1.11.3.3.2** Bir sonraki seri için hedefler değiştirilmeli ve arka hedefler yapıştırılmalı veya değiştirilmelidir;

**1.11.3.3.3** Hedefler ve arka hedefler hızlıca kaldırılmalı ve bir sonraki atıcı için değiştirilmelidir.

**1.11.3.4** Doldurulan puan kartında, atıcı poligonu terk etmeden puanın yanını imzalamalıdır. Puan kartını imzalamayan bir atıcı daha sonradan bu puan kartındaki puana itiraz edemez.

**1.12.0 Beraberliklerin Bozulması**

**1.12.1 Bireysel Beraberlikler**

**1.12.1.1** Tam skorlar hariç, bütün skorlardaki beraberlikler niteleme aşamasından sonra bozular. Beraberlikler sıralamayı belirlemek üzere aşağıda anlatıldığı gibi bozular:

**1.12.2** 50 m Tabanca, 10 m Tabanca yarışmalarındaki beraberlikler ve 25 m yarışmalarında baraj atışı ile çözülemeyen 4. yer için beraberlikler (1'den 3'e kadar olan yerler için bkz.1.12.2.6) aşağıdaki şekilde bozulacaktır:

**1.12.2.1** En yüksek son 10 atışlık seriye bakılır. Beraberlik bozulmazsa sondan geriye doğru beraberlik bozuluncaya kadar devam edilir;

**1.12.2.2** En fazla 10,9,8,vs sayısına;

**1.12.2.3** En fazla merkez 10 sayısına;

**1.12.2.4** Yine de beraberlik bozulmazsa, atıcılara aynı derece verilmelidir ve atıcılar soyadlarına göre alfabetik olarak listelenmelidir.

**1.12.2.5** Finallere katılmak için, 50 m Tabanca Erkek, 10 m Havalı Tabanca ve 25 m Tabanca yarışmaları için ilk 8 yerin sınıflandırılması yukarıda belirtilen geri sayım kurallarına göre yapılacaktır. 25 m Çabuk Atış Tabanca Erkek yarışmalarında finallere katılım durumunda bir beraberlik söz konusu ise bu beraberlik baraj atışı ile çözülecektir (Bkz.1.12.2.5.2).

**1.12.2.5.1** Aşağıdaki durumlarda final start pozisyonları, sınıflandırma jürisi tarafından gerçekleştirilecek **kuralarla** belirlenecektir;

**1.12.2.5.1.1** Nitelemelerde birkaç atıcı tam puan elde etmiş ise;

**1.12.2.5.1.2** İki veya üç finalist arasında bozulamayacak bir beraberlik mevcut ise;

**1.12.2.5.1.3** Son final start pozisyonunda (örneğin; 8. veya 9. yer) iki veya daha fazla finalist arasında bozulamayacak bir beraberlik ortaya çıkarsa finalde kimin atış yapacağını belirlemek için kuraya başvurulacaktır.

**1.12.2.5.2** 25 m Çabuk Atış Yarışmalarında finale katılmaya uygun altıdan (6) fazla atıcı varsa beraberlik aşağıda belirtildiği şekilde bozulacaktır:

**1.12.2.5.2.1** Altıncılık için berabere kalan atıcılar, jürinin kontrolünde yeni atış noktalarına yerleştirilecektir. Bulunan hedef gruplarından fazla atıcı berabere kalırsa, atış sırası da gerçekleştirecek kuralarla belirlenecektir.

**1.12.2.5.2.2** Altıncılık için uzayan bir beraberlik durumunda, bu beraberlik bozulana kadar baraj atışına devam edilecektir.

**1.12.2.5.2.3** Berabere kalan bütün atıcılar baraj atışlarının puanlarına göre sıralanacaklardır. Yedincilik veya daha düşük sıralamalar için oluşan beraberlikler geri sayım kurallarına göre bozulacaktır.

**1.12.2.6 25 m.de Olimpik olmayan yarışmalarda ilk üç sıralama için bireysel beraberliklerin bozulması** (ayrıca 25 m Çabuk Atış Tabanca Yarışmalarında finallerde yer alabilmek için)

**1.12.2.6.1** Beraberlikler bir seriden oluşan **baraj atışıyla** bozulacaktır. Üçüncülük veya altıncılık (1.12.2.5.2) için berabere kalan atıcılar baraj atışından elde ettikleri puanlara göre aşağıda belirtildiği gibi sıralanacaktır:

Yarışma	Baraj Serisi	Deneme Serisi
25 m Çabuk Atış Tabanca	Bir (1) dört (4) saniyelik seri	Bir (1) dört (4) saniyelik seri
25 m Tabanca 25 m Merkez Ateşlemeli Tabanca	Bir (1) beş (5) atışlık seri (çabuk atış aşamasında)	Bir (1) beş (5) atışlık seri (çabuk atış aşamasında)
25 m Standart Tabanca	Bir (1) on (10) saniyelik seri	150 saniyelik seride beş (5) deneme atışı

### **1.12.2.6.2 Baraj Atışları için Kurallar**

**1.12.2.6.2.1** Baraj atışları, resmi puanlar ana skor tablosuna asıldıktan ve sonrasında itiraz süresi dolduktan sonra mümkün olduğunca erken başlamalıdır. Eğer baraj atışları önceden belirlenmiş ve resmi olarak duyurulmuş bir zamanda gerçekleştirilmiyorsa, atıcılar baş poligon hakemiyle yer ve zamanı öğrenmek üzere iletişimi koparmamalıdır.

**1.12.2.6.2.2** Berabere kalan atıcılar, jüri denetiminde çekilecek kurallarla komşu atış noktalarına yerleştirileceklerdir. Eğer berabere klan atıcı sayısı fazla ise atış sırası da kura ile belirlenecektir. Birden çok pozisyon için berabere alan atıcılar varsa, en düşük pozisyon için beraberlik en önce bozulacaktır. Bütün beraberlikler bozulana dek sıradaki pozisyon için tekrarlanacaktır.

**1.12.2.6.2.3 Uzayan beraberlik** durumunda, **bir** (1) seriden oluşan ikinci baraj atışı gerçekleştirilecektir. Beraberlik yine bozulmazsa, beraberlik bozulana dek baraj atışlarına devam edilecektir.

**1.12.2.6.2.4** Eğer atıcı baraj atışına katılmazsa, bu baraj atışında sonuncu olur. Eğer iki veya daha fazla atıcı baraj atışına katılmazsa, bireysel beraberliklerin bozulması kurallarına göre sıralanacaklardır (Bkz.8.12.2).

**1.12.2.6.2.5** Baraj atışı sırasında, tutukluklar ve diğer düzensizlikler ISSF Kurallarına göre değerlendirilmelidir, fakat baraj atışı boyunca yalnızca bir (1) tutukluğa müsaade edilir ve herhangi bir tekrarlama veya tamamlama anında gerçekleştirilmelidir.

### **1.12.3 Takım Beraberlikleri**

**1.12.3.1** Takım olaylarında beraberlikler bir takımın bütün üyelerinin sonuçlarının toplanması ve Kural 1.12.2 deki bireysel beraberlik prosedürlerinin izlenmesi ile belirlenmelidir.

## **1.13.0 İTİRAZLAR VE BAŞVURULAR**

### **1.13.1 İtiraz ücreti**

**1.13.1.1 İtirazlar** 25.00Dolar ve eş değeri

**1.13.1.2 Başvurular** 50.00Dolar ve eş değeri

**1.13.1.3** İtiraz veya başvuru onaylanırsa ödenen ücret geri verilir, reddedilirse Organizasyon Komitesinde kalır.

### **1.13.2 Sözlü İtirazlar**

Her atıcı veya takım görevlisi, yarışmadaki herhangi bir durum, karar ve eylem hakkında, anında sözlü olarak yarışma görevlisine, poligon hakemine veya jüri üyesine itirazda bulunabilir. Bu itirazlar aşağıdaki konularda sunulabilir ve itiraz ücreti ödenir:

**1.13.2.1** Eğer bir atıcı veya takım görevlisi yarışmada, ISSF Kural ve Düzenlemelerinin veya yarışma programının uygulanmadığını düşünüyorsa;

**1.13.2.2** Eğer bir atıcı veya takım görevlisi, bir yarışma görevlisinin, poligon hakeminin veya jüri üyesinin kararına veya gerçekleştirdiği bir eyleme katılmıyorsa;

**1.13.2.3** Eğer bir atıcı, başka bir atıcı veya atıcılar, yarışma görevlisi, izleyiciler, medya mensupları veya diğer kişiler tarafından engelleniyor veya rahatsız ediliyorsa;

**1.13.2.4** Eğer bir atıcı ekipman hatası, düzensizliklerin giderilmesi veya benzeri sorunlardan dolayı atışına uzun bir süre ara vermek zorunda kaldıysa;

**1.13.2.5** Eğer bir atıcı atış süresiyle ilgili, atış süresinin aşırı kısa olması veya hedeflerin belirtilen zamanda belirmemesi gibi sorunlar yaşadıysa.

**1.13.2.6** Yarışma görevlileri, poligon hakemleri ve jüri üyeleri, itirazları hemen dikkate almalıdırlar. Durumu düzeltmek için acilen harekete geçilmeli veya itiraz karara bağlanması için tüm jüriye sunulmalıdır. Böyle bir durumda gerektiği takdirde bir poligon hakemi veya jüri üyesi geçici olarak atışı durdurabilir.

### **1.13.3 Yazılı İtirazlar**

**1.13.3.1** Sözlü itirazın sonunda alınan karara veya gerçekleştirilen eyleme **katılmayan** bir atıcı veya takım görevlisi yazarak jüriye itirazını bildirebilir. Atıcının veya takım görevlisinin **sözlü itirazda** bulunmadan, **yazılı itirazda** bulunma hakkı vardır. Bütün yazılı itirazlar, itiraz edilen konu üzerinden 30 dakikadan fazla zaman geçmeden yapılmalıdır ve itiraz ücreti ödenmelidir.

**1.13.3.2** Organizasyon Komitesi yazılı itirazların sunulması için formlar dağıtılmalıdır. (1.12.3.7)

**1.13.3.3** Yazılı itirazlara **jüri çoğunluğuyla** karar verilmelidir.

### **1.13.4 Puanlamaya İtirazlar**

Bütün durumlarda Derecelendirme Odası İtiraz Formunu kullanmalıdır.

#### **1.13.4.1 İtiraz Zamanı**

**1.13.4.1.1** Sonuçlara ilişkin itirazlar resmi skorlar ana skor tahtasına asıldıktan sonra **20 dakika** içinde sunulmalıdır. İtiraz süresinin bitiş zamanı, skorların ilanı bittikten hemen sonra ana skor tahtası üzerinde belirtilmelidir. Resmi programda, puan itirazlarının yapılacağı yer belirtilmiş olmalıdır.

#### **1.13.4.2 Elektronik Puanlama Hedefleri**

##### **1.13.4.2.1 10 m Havalı Tabanca ve 50 m Tabanca**

**1.13.4.2.1.1** Eğer bir atıcının **atış değerinin doğruluğuna itirazı varsa**, itiraz yalnızca bir sonraki atışı yapmadan önce (kağıt veya lastik bandın ilerlemeyi engellediği durumlar hariç, Bkz.7.8.4.5) veya bu atış son atış ise üç (3) dakika içinde yapılırsa geçerli sayılır.

**1.13.4.2.1.2** Eğer atışın değerine karşı bir itiraz yapılmışsa, atıcının yarışmanın sonunda bir atış daha yapması istenecektir. Eğer itiraz onaylanırsa ve şüpheli atışın gerçek değeri saptanamazsa, yaptırılan bu atış geçerli sayılacaktır.

##### **1.13.4.2.2 25 m Tabanca Yarışmaları**

**1.13.4.2.2.1** Eğer atıcının atış değerine itirazı varsa, bu itiraz ancak bir sonraki atış veya seri yapılmadan yapılırsa, son atış veya son seri ise de üç (3) dakika içinde yapılırsa kabul edilecektir.

**1.13.4.2.2.2** Karar, **Elektronik Puanlama Hedeflerini İnceleme Prosedürleri (1.5.7.6.1)** uygulanarak alınacaktır.

##### **1.13.4.2.3 Bütün Tabanca Yarışmaları**

**1.13.4.2.3.1** Eğer sıfır değeri veya atışın kaydedilememesi hariç başka bir atış değerine yapılan itiraz kabul edilmez ise, atıcıya iki puanlık ceza verilecek ve 25.00 dolarlık veya eş değeri kadar bir itiraz ücreti ödetilecektir.

**1.13.4.2.3.2 Derecelendirme Jürisinin** atış sayısı veya değeri hakkındaki kararları son kararlardır ve temyiz edilemez.

#### **1.13.4.3 Kağıt Hedefler**

**1.13.4.3.1** Kağıt hedefler kullanılırken, atışın yanlış puanlandığını veya yanlış kaydedildiğini düşünen bir atıcı veya takım görevlisi, atış değerinin ölçüm aletiyle belirlendiği durumlar (aletin ölçümü son karardır, itiraz edilemez) hariç bu puana itiraz edebilir. Puana itirazlar yalnızca bir alet kullanılmadan



belirlenen atışlarda, sonuç listesine veya skor tahtasına puanın yanlış girildiği durumlarda yapılabilir. Elektronik Puanlama Hedefi puanlarına yapılan itirazlardaki cezaların aynısı uygulanacaktır (Bkz. 1.13.4.2.3.1).

**1.13.4.3.2** Kağıt hedefler kullanılırken ve Derecelendirme Ofisinde puanlanırken, takım görevlisi veya atıcı itiraz edilen hedef deliğini görme hakkına sahiptir fakat hedefe dokunması yasaktır.

**1.13.4.3.3 Derecelendirme Jürisinin** atış sayısı veya değeri hakkındaki kararları son kararlardır ve temyiz edilemez.

### 1.13.5 Başvurular

Herhangi bir konuda Jüri kararına katılmama durumunda, Başvuru Jürisine başvuruda bulunulur. Bu başvurular, jüri kararı anons edildikten sonra bir saat içinde bir takım liderinin veya temsilcinin yazısıyla sunulur. Özel durumlarda, Başvuru Jürisinin kararıyla başvuru süresi 1 güne (24 saat) uzatılabilir. Böyle bir kararın alındığı durumlarda, sorgulanan yarışmanın ödül töreni ertelenebilir.

**1.13.5.1** Başvuru Jürisinin kararı **son karardır**.

**1.13.6** Yazılı itirazlara ve başvurulara cevap olarak alınan **kararların kopyaları**, Organizasyon Komitesi veya Teknik Delegeler tarafından ISSF Genel Sekreterliğine, Teknik Komite tarafından tekrar gözden geçirilmek üzere Final Raporu ve Sonuçlarla birlikte gönderilmelidir.

## 1.14.0 OLİMPİK YARIŞMALARDA FİNALLER

### 1.14.1

Yarışma	Bay-Bayan	Atış Süresi
10 m Havalı Tabanca	Bay	75 saniye
10 m Havalı Tabanca	Bayan	75 saniye
50 m Tabanca	Bay	75 saniye
25 m Tabanca	Bayan	Dört (4) seri çabuk atış aşaması
25 m Çabuk Atış Tabanca	Bay	Dört (4) saniyelik dört (4) seri

**1.14.2** Her Olimpik Yarışmada programın tamamı Finaller için **Değerlendirme** olarak bulundurulmalıdır.

### 1.14.2.1 Yarışmalardaki Finalistler:

25 m Tabanca, 50 m Tabanca, 10 m Havalı Tabanca	8 Yarışmacı
25 m Çabuk Atış Tabanca	6 Yarışmacı

### 1.14.2.2 Başlangıç Pozisyonları

Finallere kalan atıcılar derecelendirme sıralamalarına göre aşağıda belirtilen başlama pozisyonlarına sahip olacaktır:

#### 1.14.2.2.1

Atış Noktası:	1	2	3	4	5	6	7	8
Başlangıç Pozisyonu:	1.	2.	3.	4.	5.	6.	7.	8.

#### 1.14.2.2.2 25 m Çabuk Atış Tabanca

Poligon uygun ise bütün yarışmacılar aynı anda yarışabilirler.

Bölüm	A	B	C	D	E	F
Başlangıç Pozisyonu	1.	2.	3.	4.	5.	6.

Veya

**1.14.2.2.1**

Bölüm		A	B	C
1. seri	Başlangıç Pozisyonu	4. yer	5. yer	6.yer
2. seri	Başlangıç Pozisyonu	1. yer	2. yer	3. yer

Veya

**1.14.2.2.2**

Bölüm		A	B
1. seri	Başlangıç Pozisyonu	5. yer	6.yer
2. seri	Başlangıç Pozisyonu	3. yer	4.yer
3. seri	Başlangıç Pozisyonu	1.yer	2. yer

**1.14.2.2.3 25 m Tabanca**

Bölüm	Poligon Bölümü									
	A					B				
Hedef	1	2	(3)	4	5	1	2	(3)	4	5
Başlangıç Pozisyonu	1.	2.	-	3.	4.	5.	6.	-	7.	8.

**1.14.3 Hedef Sayısı:**

**1.14.3.1 10 m ve 50 m Yarışmaları:** On (10)

**1.14.3.1.1** Sekiz (8) final hedefinin sağında ve solunda birer (1) tane boş hedef bulunmalıdır ve yarışma hedefi gösteriyor olmalıdır.

**1.14.3.2 Yalnızca Kağıt Hedefler**

**1.14.3.2.1** Deneme Hedefleri Sayısı:

10 m Yarışmaları	Her yarışma için dört (4) hedef
50 m Tabanca Yarışması	Bir (1) hedef
25 m Tabanca Yarışması	Bir (1) hedef
25 m Çabuk Atış Tabanca Yarışması	Beş (5) hedeften oluşan bir grup hedef

**1.14.3.3** Hedef başına düşen yarışma atışlarının sayısı

10 m ve 50 m Tabanca Yarışmaları	Hedef başına bir (1) atış
25 m Tabanca Yarışması	Hedef başına beş (5) atış
25 m Çabuk Atış Tabanca Yarışması	Her hedef bir (1) atış

**1.14.4 Final Yarışmaları Programı**

**BÜTÜN POLİGON KOMUTLARI İNGİLİZCE OLARAK VERİLMELİDİR.**

**1.14.4.1 Final Atışları için Bildirim**

Takım liderleri, atıcılarını final yarışmaları için gerekli bütün ekipmanlarıyla hazır şekilde Hazırlık Alanında bulundurmaktan ve programdaki başlama süresinden 20 dakika önce jüriyi bilgilendirmekten sorumludur. Atıcılar yarışmada kullanacakları kıyafetleri giyinmiş ve yalnızca gereken ekipmana sahip olmalıdır. Jüri üyeleri ve poligon hakemleri kontrollerini hazırlık alanında tamamlamalıdır.

**1.14.4.1.1 Bildirim Süresi** resmi atış programında belirtilmelidir. Herhangi bir gecikme anons edilmeli ve final poligonuna asılmalıdır.

**1.14.4.1.2** 10 m Havalı Tabanca ve 25 m Tabanca Yarışmalarında finalistlerin tabancalarının tetik ağırlıkları finaller başlamadan önce kontrol edilmelidir.

**1.14.4.1.3** İzleyicilerin monitöründeki hedef gösterimi, sekiz (8) hedef için de (25 m Çabuk Atış Tabanca Erkek'te altı (6)) aynı ve izleyiciler tarafından kolaylıkla görünebilir olmalıdır.

**1.14.4.2 10 m ve 50 m Yarışmalarında Hazırlık Süresi ve Finalistlerin Takdimi**

Üç(3) dakikalık hazırlık süresi '**HAZIRLIK SÜRESİ ŞİMDİ BAŞLIYOR**' komutuyla başlar. Atıcılar hazırlık süresinden önce, hazırlık süresi sırasında ve eğer gerekirse deneme süresinin ilk dakikalarında seyircilere tanıtılır. Hazırlık süresinden önce ve hazırlık süresi sırasında tabancalarını ellerine alabilirler, yalnızca kendilerine ait hedeflere kuru tetik ve nişan alma egzersizleri yapabilirler.

**1.14.4.3 25 m Yarışmalarında Hazırlık Süresi ve Finalistlerin Takdimi**

İki (2)dakikalık hazırlık süresi '**HAZIRLIK SÜRESİ ŞİMDİ BAŞLIYOR**' komutuyla başlar. Atıcılar hazırlık süresinden önce ve hazırlık süresi sırasında seyircilere tanıtılır. Hazırlık süresinden önce ve hazırlık süresi sırasında tabancalarını ellerine alabilirler, yalnızca kendilerine ait hedeflere kuru tetik ve nişan alma egzersizleri yapabilirler.

**1.14.4.4** Havalı tabancadaki gazın serbest bırakılmasına izin verilmemektedir. Bu kuralın ihlali bir **UYARI** cezası almalıdır ve tekrarlanırsa iki(2) puan kesilerek atıcı cezalandırılmalıdır.

**1.14.4.5 Hazırlık Süresi**

10 m ve 50 m Tabanca Yarışmaları	Üç (3) dakika
Bütün 25 m Tabanca Yarışmaları	İki (2) dakika

**1.14.5 Başlangıç Zamanı**, final yarışmasının ilk yarışma atışı için verilen '**DOLDUR**' komutuyla başlar ve bu zaman resmi atış programında belirtilmiş olmalıdır. Herhangi bir gecikme anons edilmeli ve final poligonuna asılmalıdır.

**1.14.5.1** Başlangıç zamanında kendisine tahsis edilen atış yolunda, atışa hazır bulunmayan finaliste otomatik olarak final sonuçlarında son sıra verilir ve finallerde yer almasına izin verilmez.

**1.14.6 Yarışma Prosedürleri**

**1.14.6.1 10 m ve 50 m Yarışmaları**

**1.14.6.1.1** Hazırlık süresi tamamlandıktan sonra, bir poligon hakemi '**DENEME SÜRESİ BAŞLAMIŞTIR**' komutunu vermelidir. (Sınırsız deneme atışının yapılabileceği beş(5) dakikalık deneme süresine izin verilir.)

**1.14.6.1.2** Deneme süresi bitiminden 30 saniye önce, bir poligon hakemi '**30 saniye**' anonsunu yapmalıdır.

**1.14.6.1.3** Beş(5) dakikalık deneme süresi sona erdiğinde, bir poligon hakemi '**STOP**' anonsunu yapmalıdır.

**1.14.6.1.4** 30 saniye beklenir-hedeflerin hazır olduğundan emin olunur.

**1.14.6.1.5 Komutlar**

Final 10 atıştan oluşur ve her atış aşağıdaki komutlar takip edilerek tek atış şeklinde gerçekleştirilir:

<b>İLK/SONRAKİ YARIŞMA ATIŞI İÇİN 'DOLDUR'</b>	Bu komuttan sonra atıcı tabancasını doldurur. Tabanca, bu komuttan önce doldurulmamalıdır. Bu, 50 m tabancaların mekanizma kolunun açık olması gerektiği anlamına gelmektedir. Atış aralarında namlu içinde boş kovanın durmasına izin verilir. 10 m havalı tabancalar kurulmamış olmalıdır. Mermi veya diabol mermi yatağına <b>'DOLDUR'</b> komutundan sonra yerleştirilmelidir.
<b>'DİKKAT START'</b>	Atıcıların atışlarını yapmak için 75 saniye süreleri vardır. Geri sayımla birlikte bu komut, atıcılara atış pozisyonlarını almaları için yeterli süreyi tanımlar. Atış süresi <b>'START'</b> komutu verilince başlar.
<b>'STOP'</b>	Bu komut son atıcı atışını yapıktan beş(5) saniye sonra veya atış süresi bitiminde verilir. <b>'STOP'</b> komutu son saniyeyle birlikte verilmelidir.
<b>'HEDEF DEĞİŞTİR'</b>	Çukur veya taşıyıcı hedef sistemlerinde <b>'STOP'</b> komutundan sonra verilir.

**1.14.6.1.5.1 "STOP" komutundan hemen sonra sonuçlar anons edilmeye başlanmalıdır.**

**1.14.6.1.5.2** Her bir atışın, hemen o anda final puanının belirlenmesinden ve sonuçların anons edilmesinden 10 saniye sonra, belirtilen prosedür 10 atış tamamlanana kadar tekrar edilecektir. Herhangi bir itiraz söz konusuysa, atıcı veya antrenörü tarafından ellerini havaya kaldırarak hemen o anda yapılmalıdır.

**1.14.6.1.5.3 "START" komutundan önce veya "STOP" komutundan sonra yapılan herhangi bir atış kayıp olarak sayılacaktır.**

**1.14.6.1.5.4** Eğer bir atıcı her bir komuttan sonra birden fazla atış yaparsa, bu son atışı sıfır olarak puanlanacaktır.

**1.14.6.1.5.5** Taşıyıcı yönetimli hedef sistemleri kullanılıyorsa, hedefler komşu atıcıları rahatsız etmemek için, yalnızca **"STOP"** ve **"HEDEF DEĞİŞTİR"** komutundan sonra atış hattına geri getirilebilir.

**1.14.6.1.5.6 Nişan alma egzersizleri** yalnızca **"STOP"** ve **"DOLDUR"** komutları arasında ve 50 m tabancada yalnızca açık mekanizmayla veya kurulmamış havalı tabancayla yapılabilir. **KURU TETİK YASAKTIR.**

#### **1.14.6.2 25 m Çabuk Atış Tabanca**

Finaller aşağıda belirtildiği şekilde gerçekleştirilecektir:

**1.14.6.2.1** Dört (4) saniyede beş (5) atışlık bir deneme serisi;

**1.14.6.2.2** Her biri dört (4) saniyede beşer (5) atışlık dört (4) yarışma serisi;

**1.14.6.2.3** Finalistler altı (6) atıcıdan oluşan bir grupta, üçer (3) atıcıdan oluşan iki grupta veya ikişer (2) atıcıdan oluşan üç grupta aynı anda ve aynı komutlarla atış yapacaklardır:

<b>'DENEME SERİSİ İÇİN-DOLDUR'</b>	Tüm atıcılar bir (1) dakika içinde dolduracaktır.
<b>'İLK YARIŞMA SERİSİ İÇİN-DOLDUR'</b>	Tüm atıcılar bir (1) dakika içinde dolduracaktır.
<b>'ATTENTION (DİKKAT)'</b>	Elektronik Hedef Sistemi kullanılıyorsa, kırmızı ışıklar yanmış olmalıdır, kağıt

	hedefler kullanılıyorsa, hedef atıcıya yüzünü göstermelidir.
“3-2-1-START”	“START” komutuyla hedef süresi mekanizması başlatılmış olmalıdır. Atıcılar HAZIR pozisyonundayken geri sayılmalıdır (-1)
	Bkz. 8.14.6.1.5.1-8.14.6.1.5.6

**1.14.6.2.4** Serinin bitiminden beş (5) saniye sonra sonuçların anonsuna başlanmalıdır.

**1.14.6.2.5** Sonuçların anonsundan on (10) saniye sonra bir sonraki seriye başlanmalıdır.

### **1.14.6.3 25 m Tabanca**

Finaller aşağıda belirtildiği şekilde gerçekleştirilecektir:

**1.14.6.3.1** Çabuk Atış Aşamasında beş (5) atışlık bir deneme serisi;

**1.14.6.3.2** Çabuk Atış Aşamasında beşer (5) atışlık dört (4) yarışma serisi;

**1.14.6.3.3** Finalistler deneme serilerini ve yarışma serilerini aynı anda ve aynı komutlarla gerçekleştireceklerdir:

‘DENEME SERİSİ İÇİN-DOLDUR’	Tüm atıcılar bir (1) dakika içinde dolduracaktır.
‘İLK YARIŞMA SERİSİ İÇİN-DOLDUR’	Tüm atıcılar bir (1) dakika içinde dolduracaktır.
‘ATTENTION (DİKKAT)’	Elektronik Hedef Sistemi kullanılıyorsa, kırmızı ışıklar yanmış olmalıdır, yedi (7) saniye sonra yeşil ışığa geçmeli ve bu beş (5) kez tekrarlanmalıdır. Kağıt Hedefler kullanılıyorsa, hedef dikey durumda üç (3) saniye beklemeden sonra atıcıya yüzünü göstermelidir.
	Her atıştan önce kolunu indirerek HAZIR pozisyonunu almalıdır. Yeşil ışık yanana veya hedef atıcıya dönene kadar kol hareketsiz olmalıdır (Bkz.8.6.1.2,8.6.1.3 ve 8.6.1.4)
	Tabanca seri sırasında atış masasına bırakılmamalıdır.

**1.14.6.3.4** Serinin bitiminden beş (5) saniye sonra sonuçların anonsuna başlanmalıdır.

**1.14.6.3.5** Sonuçların anonsundan on (10) saniye sonra bir sonraki seriye başlanmalıdır.

### **1.14.7 Final Resmi Sonuçlar**

**1.14.7.1** Bütün yarışmalarda final yarışmalarının puanları Derecelendirme sırasında toplanılan bireysel puanlara eklenir.

**1.14.7.2** Derecelendirme ve finallerin birleştirilmiş sonuçları ana skor tahtasında gösterilmeli ve resmi sonuç bülteninde basılmalıdır.

**1.14.7.3** Herhangi bir itiraz anında karar verilmelidir. Verilen karar son karardır. İtiraz ücreti ödenmelidir.

**1.14.7.4** Finallerin puanlanması, eğer mümkünse 10 bölümdeki halkaları sınıflandıran (1.0, 1.1, 1.2, 1.3 vs.maksimum 10.9 a kadar) elektronik hedefler veya hedef okuma aletleri veya manüel aletler kullanılarak gerçekleştirilmelidir. Kağıt hedeflerde hedef okuma aletleriyle sınıflandırılmayan atışlar jüri üyeleri tarafından elle, ISSF onaylı gereçler kullanılarak puanlanacaktır.

## **1.14.8 Beraberlik durumunda verilecek kararlar**

### **1.14.8.1 10 m ve 50 m Yarışmaları**

**1.14.8.1.1** Finallerden sonra ortaya çıkan beraberlik durumlarında, beraberlikler baraj atışı yapılarak bozulur.

**1.14.8.1.2** Son atışlar puanlandıktan sonra, resmi final sonuçları anons edilene kadar bütün atıcılar atış hattında kalmalıdır. Eğer bir beraberlik durumu varsa, berabere kalan atıcılar atış hattında kalmalıdır, diğer atıcılar tabancalarını atış noktalarında bırakarak hemen atış hattını terk etmelidir. Sıralamada birden fazla berabere kalan atıcı varsa, (örneğin; iki atıcı ikinci sıralama için berabere kalmışsa (2. ve 3.sıralama) , iki atıcı da beşinci sıralama için berabere kalmışsa (5. ve 6.sıralama)) ,düşük sıralamadaki beraberlik ilk önce bozulacaktır, daha sonra daha yüksek sıralamadaki beraberliğe geçilerek bütün beraberlikler bozulana kadar devam edilecektir.

**1.14.8.1.2.1** Beraberliklerin bozulma sırası yalnızca, ISSF ye özel istekte bulunularak değiştirilebilir.

**1.14.8.1.3** Finallerde beraberliklerin bozulması, gecikmesiz olarak, ek deneme atışlarına izin verilmeden, bir kerede bir atışla Kural 1.14.6.1.5 teki prosedürler takip edilerek, bütün beraberlikler bozulana kadar yürütülecektir.

**1.14.8.1.3.1** NOT: 50 m deki çoklu beraberlikler. Eğer finallerden sonra beş (5) dakikadan fazla bir gecikme varsa, istek üzerine puanları gösterilmemek üzere maksimum 30 saniye içinde üç (3) ısınma atışı yapılabilir. Isınma süresi “**START**” komutunun verilmesiyle başlar ve 30. saniyede “**STOP**” komutunun verilmesiyle biter.

### **1.14.8.2 25 m Çabuk Atış Yarışması**

**1.14.8.2.1** Berabere kalan atıcılar, beraberlikler bozulana kadar finalde olduğu gibi aynı anda ve durumda beş (5) atışlık bir (1) seri atış yapacaklardır.

**1.14.8.2.2** Diğer atıcılar, final sonuçları puanlandıktan hemen sonra atış hattını terk etmelidir.

**1.14.8.2.3** Baraj atışına gecikmesiz olarak başlanacaktır.

**1.14.8.2.4** Berabere kalan atıcılar jürinin yönlendirmesiyle yapılacak kuralarla belirlenecek yeni atış noktalarına yerleştirileceklerdir. Eğer finallerden sonra berabere kalan atıcı sayısı hedef gruplarının sayısından fazla ise, atış sırası da çekilecek kuralarla belirlenecektir.

**1.14.8.2.5** Sıralamada birden fazla berabere kalan atıcı varsa, (örneğin; iki atıcı ikinci sıralama için berabere kalmışsa (2. ve 3.sıralama) , iki atıcı da beşinci sıralama için berabere kalmışsa (5. ve 6.sıralama)) ,düşük sıralamadaki beraberlik ilk önce bozulacaktır, daha sonra daha yüksek sıralamadaki beraberliğe geçilerek bütün beraberlikler bozulana kadar devam edilecektir.

**1.14.8.2.5.1** Beraberliklerin bozulma sırası yalnızca, ISSF ye özel istekte bulunularak değiştirilebilir.

**1.14.8.2.6** Her baraj atışı, dört (4) saniye içinde beş (5) atışlık bir (1) deneme serisi ile başlar.

### 1.14.8.3 25 m Tabanca

**1.14.8.2.3.1** Berabere kalan atıcılar, beraberlikler bozulana kadar finalde olduğu gibi aynı anda ve durumda beş (5) atışlık bir (1) seri atış yapacaklardır.

**1.14.8.3.2** Diğer atıcılar, final sonuçları puanlandıktan hemen sonra atış hattını terk etmelidir.

**1.14.8.3.3** Baraj atışına gecikmesiz olarak başlanacaktır.

**1.14.8.3.4** Sıralamada birden fazla berabere kalan atıcı varsa, (örneğin; iki atıcı ikinci sıralama için berabere kalmışsa (2. ve 3.sıralama) , iki atıcı da beşinci sıralama için berabere kalmışsa (5. ve 6.sıralama)) ,düşük sıralamadaki beraberlik ilk önce bozulacaktır, daha sonra daha yüksek sıralamadaki beraberliğe geçilerek bütün beraberlikler bozulana kadar devam edilecektir.

**1.14.8.3.4.1** Beraberliklerin bozulma sırası yalnızca, ISSF ye özel istekte bulunularak değiştirilebilir.

### 1.14.9 Tutukluklar

**1.14.9.1** Yarışmada **müsaade edilebilir tutukluklar** söz konusuysa, atıcı, tabancasını veya teçhizatını tutukluk geçerli ilan edildikten sonraki üç (3) dakika içinde onarabiliyor veya değiştirebiliyorsa, finallerdeki atışını tamamlamasına veya gerçekleştiremediği atışı tekrar etmesine (baraj dahil) izin verilir. **Müsaade edilemez bir tutukluk** söz konusuysa, atışın tekrarlanmasına izin verilmez.

**1.14.9.1.1** Eğer bir atış tutukluktan dolayı gerçekleştirilemezse, atıcı kalan süresi içinde tutukluğu gidermeye çalışmalıdır. Atıcı, herhangi bir düzeltme için uygulamaya giriştikten sonra, tabancasının bir parçasının atış yapmasını engelleyecek şekilde zarar görmediği takdirde tutukluğun **müsaade edilebilir** olduğunu iddia edemez.

**1.14.9.1.2 Müsaade edilebilir tutukluklar** söz konusu olduğunda, diğer finalistlerin sonuçları gösterilmemelidir. Diğer finalistler tutukluğun söz konusu olduğu atıcının verilen süre içinde atışını yapmasını beklemelidir. Bu atış yapıldıktan sonra bütün sonuçlar birlikte gösterilmeli ve final devam etmelidir.

### 1.14.10 Hedef Bozuklukları

**1.14.10.1** Eğer **bütün final hedefleri bozulursa**, aşağıdaki prosedür uygulanır;

**1.14.10.2** Bütün atıcılar tarafından tamamlanmış atışlar **toplam** olarak puanlanır.

**1.14.10.3** Eğer **bozukluk giderilebilirse** ve finallere bir saat içinde devam etmek mümkün olursa, kalan atışlar tamamlanacaktır. 10 m ve 50 m Yarışmalarında atıcılar pozisyonlarını aldıktan sonra sınırsız deneme atışı yapmaları için beş (5) dakikalık süre verilecektir. 25 m Tabanca Yarışmalarında bir deneme serisine izin verilecektir.

**1.14.10.4** Eğer bu durum düzeltilemeyip final yarışmasının bir (1) saatlik sürede devamı sağlanamazsa, kaydedilen toplam puan yarışmanın toplam puanı kabul edilecek ve değerlendirme bu şekilde gerçekleştirilecektir.

**1.14.10.5 Beraberlikler** söz konusu olduğunda, bütün berabere kalan atıcılar beraberlik bozma kurallarına göre sıralanacaktır. Finallerin sonucu, son seri toplamı olarak sayılır. (Bkz. **1.14.10.2**).

**1.14.10.6 Tek bir hedef arızalanırsa**, atıcı yedek pozisyonuna düşürülecektir. Atıcıların isteği üzerine, önceki kayıp atışını tekrarlamadan önce deneme atışları için iki (2) dakika ek süre tanınacaktır.

## ÜÇÜNCÜ BÖLÜM Son Hükümler

### **Talimatta yer almayan konular**

**Madde 6-** (1) Bilgi içeren şekiller ve tablolar, numaralı kurallar gibi geçerlidir. Bu Talimatta yer almayan konularda, Yönetim Kurulu karar vermeye yetkilidir.

### **Yürürlük**

**Madde 7-** (1) Bu Talimat, Gençlik ve Spor Genel Müdürlüğü ve Federasyonun internet sitesinde yayımlandığı tarihte yürürlüğe girer.

### **Yürütme**

**Madde 8-** (1) Bu Talimat, hükümlerini Türkiye Atıcılık ve Avcılık Federasyonu Başkanı yürütür.